

# Perfil municipal del rezago habitacional

## Chiapas

Censo de Población y Vivienda 2020

Enero 2024



**DESARROLLO TERRITORIAL**  
SECRETARÍA DE DESARROLLO AGRARIO, TERRITORIAL Y URBANO



**CONAVI**  
COMISIÓN NACIONAL  
DE VIVIENDA



# Comisión Nacional de Vivienda

## Dirección General

Arq. Juan Javier Granados Barrón

## Subdirección General de Análisis de Vivienda, Prospectiva y Sustentabilidad

Lic. Silvia Circe Díaz Duarte

## Dirección de Análisis de Información Territorial y Seguimiento de Programas de Vivienda

Lic. Juan Carlos Roldán Chimal

## Elaboración de contenido

Mtra. Treicy Aguilar Hernández

Urb. Diana Carolina Salazar Galindo

## Diseño editorial

Urb. Diana Carolina Salazar Galindo

## Enero 2024

Comisión Nacional de Vivienda (CONAVI) 2023. *Perfil municipal del rezago habitacional 2020.*



# Introducción

Derivado de los estatutos internacionales como la Declaración Universal de los Derechos Humanos (1948), donde se reconoce el derecho a la vivienda un elemento necesario para disfrutar un nivel de vida adecuado y en la Observación general N° 4 del Comité de las Naciones Unidas de Derechos Económicos, Sociales y Culturales (1991) que define siete elementos de la vivienda adecuada: **seguridad de la tenencia; disponibilidad de servicios, materiales, instalaciones e infraestructura; asequibilidad; habitabilidad; accesibilidad; ubicación y adecuación cultural**, se establecen las obligaciones del Gobierno mexicano a garantizar el derecho a la vivienda en la Constitución Política y su operación en la Ley de Vivienda (Cámara de Diputados, 2019).

La Comisión Nacional de Vivienda (CONAVI) da seguimiento al cumplimiento de este derecho, considerado un principio básico de justicia social establecido tanto en su Estatuto Orgánico (2020a) como en el Programa Institucional derivado del Plan Nacional de Desarrollo 2019-2024 (2020b).

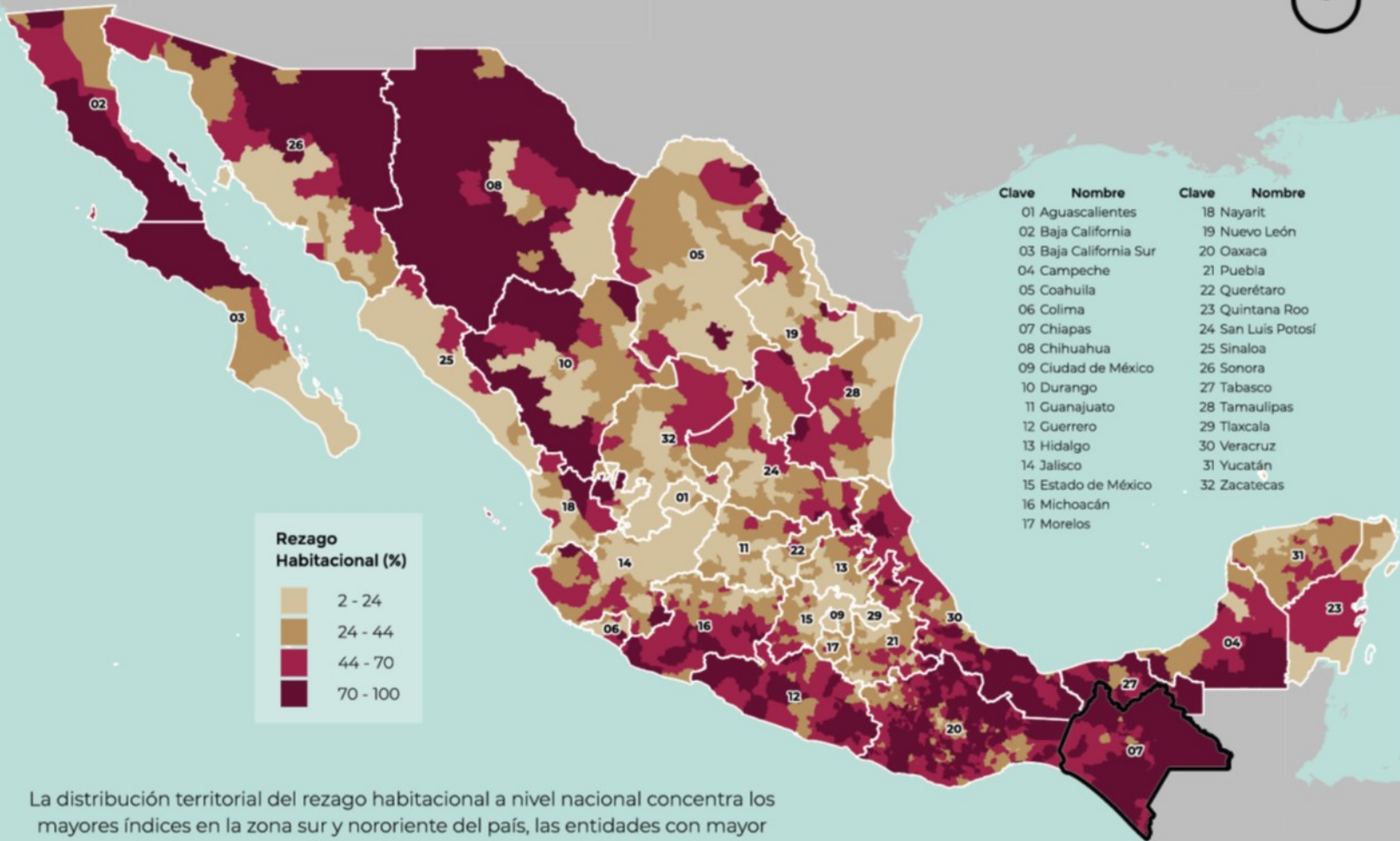
Si bien el artículo cuarto constitucional reconoce el derecho de toda familia a disfrutar de una vivienda digna y decorosa, por primera vez se incluyen en un Programa Nacional (SEDATU, 2021) los siete elementos de la vivienda adecuada. En este marco, la CONAVI impulsa sus acciones a disminuir la carencia de una vivienda adecuada de la población en situación de vulnerabilidad por condiciones sociodemográficas, por riesgo o por precariedad de su vivienda.

Con el fin de brindar información para la toma de decisiones en materia de política de vivienda, la CONAVI realiza investigaciones y estudios para focalizar la ejecución de sus programas para la población y territorios con mayor rezago habitacional (acción puntual 1.1.2. Programa Institucional de la CONAVI), estimando el rezago habitacional como el número de viviendas con materiales precarios en pisos, techos y muros, que no cuentan con excusado, así como aquellas cuyos residentes habitan en condición de hacinamiento (CONAVI, 2021).


La presente publicación muestra el **perfil municipal del rezago habitacional** a partir de datos puntuales del Censo de Población y Vivienda 2020 (INEGI), las viviendas en condición de rezago habitacional, las características constructivas y la población vulnerable que reside en ellas, permitiendo la visualización y comparación de información territorial para la adecuada focalización de las acciones, programas y políticas de vivienda dirigidas a garantizar el derecho a la vivienda adecuada. Esta información se podrá visualizar a nivel nacional, por Entidad y posteriormente por cada municipio, logrando un panorama preciso de las condiciones de habitabilidad de las viviendas en el país.

1. La metodología para el cálculo del rezago habitacional a nivel municipal puede ser consultada en [https://siesco.conavi.gob.mx/doc/analisis/2021/Calculo\\_Rezago\\_Habitacional\\_2020.pdf](https://siesco.conavi.gob.mx/doc/analisis/2021/Calculo_Rezago_Habitacional_2020.pdf)

# Perfil nacional del rezago habitacional



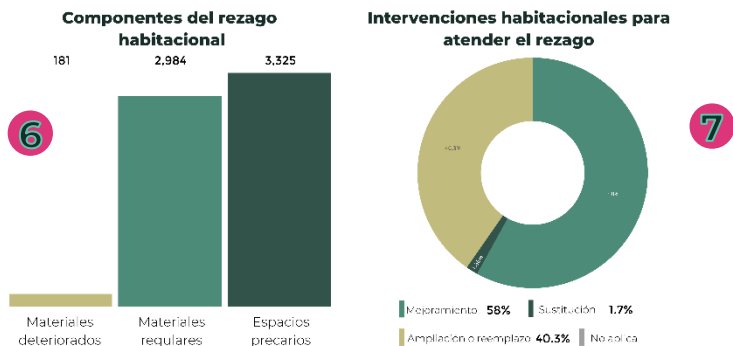
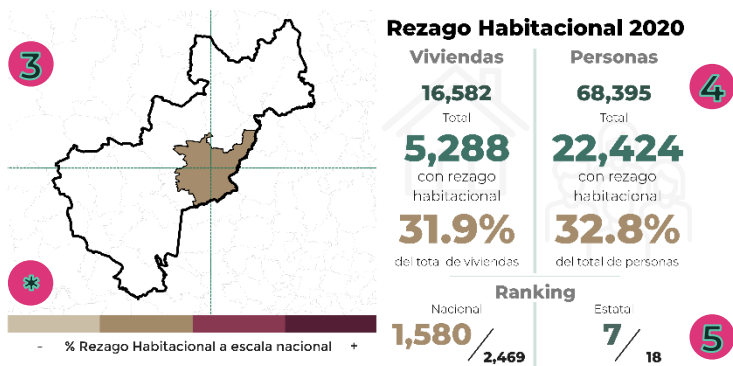
La distribución territorial del rezago habitacional a nivel nacional concentra los mayores índices en la zona sur y nororiente del país, las entidades con mayor porcentaje de rezago son Chiapas, Tabasco y Oaxaca, mientras que las de menor porcentaje son Aguascalientes, Nuevo León y Ciudad de México.



# ¿Qué contiene el perfil municipal?

Clave municipal: **22004** **1** **2** 

**Cadereyta de Montes**  
Querétaro



- 1** En el encabezado se muestra:
  - Clave municipal (INEGI)
  - Nombre del municipio
  - Nombre de la entidad
- 2** Delimitación territorial del municipio.
- 3** Mapa de ubicación del municipio respecto a la entidad federativa.

- 4** Información sobre el parque habitacional y población del municipio.
- Estas cifras muestran el total de cada una de las variables, así como aquellas que se encuentran en rezago y el porcentaje respecto al total en el municipio.
- 5** El Ranking define en qué lugar se encuentra el municipio a nivel nacional y por entidad, según el porcentaje de rezago habitacional de sus viviendas. Entendiendo que el número 1 es el de mayor rezago.

**6** Gráfica de viviendas que cuentan con alguno de los componentes del rezago habitacional, es decir, aquellos rasgos que definen si una vivienda se encuentra en dicha condición, como:

**Materiales deteriorados:** Los materiales de construcción predominantes en paredes, techos y el recubrimiento de pisos, asociados con la durabilidad y calidad de las viviendas considerados como indicadores de rezago habitacional.

**7** Gráfica sobre las viviendas que requieren intervenciones habitacionales como:

**Mejoramiento de Vivienda:** La acción tendiente a consolidar o renovar las viviendas deterioradas física o funcionalmente, mediante actividades de reparación, reforzamiento estructural o rehabilitación.

**Ampliación de Vivienda:** Consiste en el incremento de la superficie de construcción habitable de una vivienda edificada con anterioridad, a fin de disminuir el hacinamiento en la vivienda y contar con las características y condiciones de un espacio habitable.

**Sustitución de Vivienda:** Consiste en el remplazo de la vivienda, por una que nunca ha sido habitada, cumpliendo con los criterios de vivienda adecuada, mediante el proceso de autoproducción.

**8** **Materiales regulares:** Los materiales de construcción predominantes en paredes, techos y el recubrimiento de pisos, asociados con la durabilidad y calidad.

**Espacios precarios:** Viviendas que no cuentan con excusado y sus habitantes se encuentran en hacinamiento, es decir 2.5 o más personas por cuarto en la vivienda.

*Nota: uno o más componentes de rezago pueden presentarse en una sola vivienda, por lo que la suma de las cifras mostradas puede no corresponder con el total de viviendas con rezago habitacional en el municipio.*

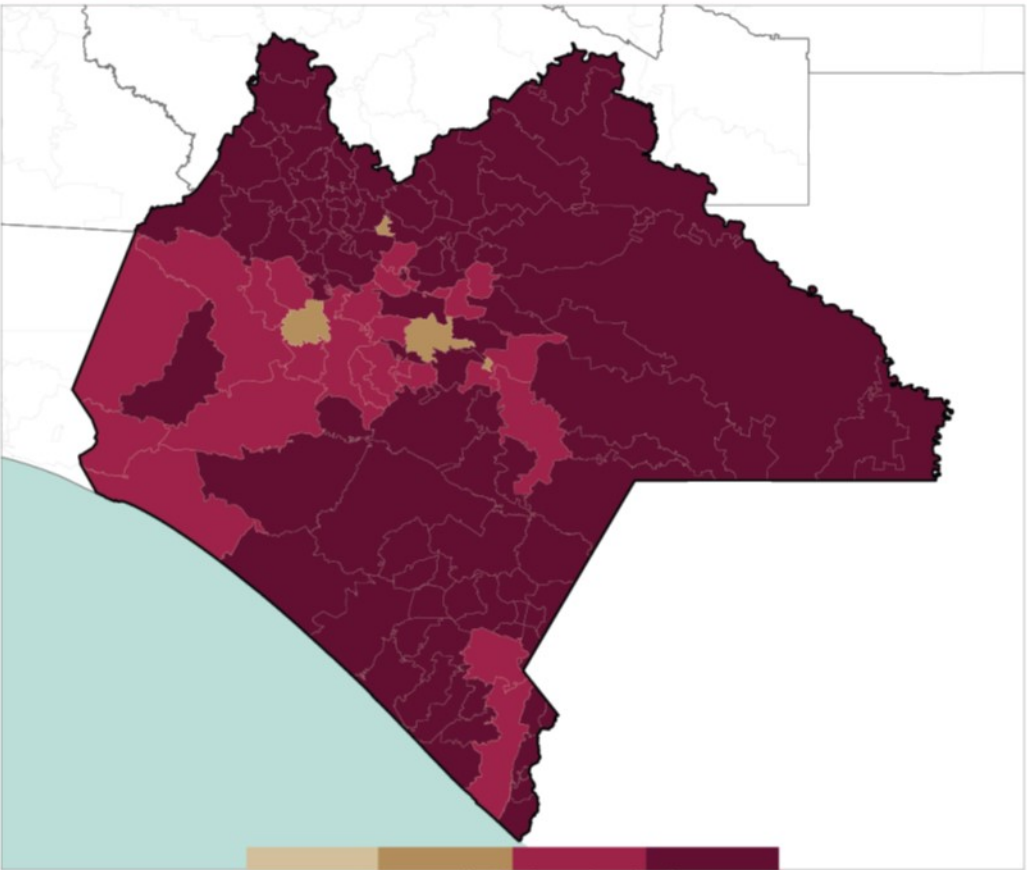
**Jefas de hogar:** Mujeres reconocidas por los integrantes del hogar como jefas del mismo.

**Adultos mayores:** Personas con 60 o más años cumplidos.

**Población con discapacidad:** Personas que tienen mucha dificultad o no pueden llevar a cabo al menos una de las actividades de la vida diaria como ver, oír, caminar, recordar o concentrarse, bañarse, vestirse o comer, hablar o comunicarse.

**Población indígena:** Personas que se autoadscriben como indígenas.

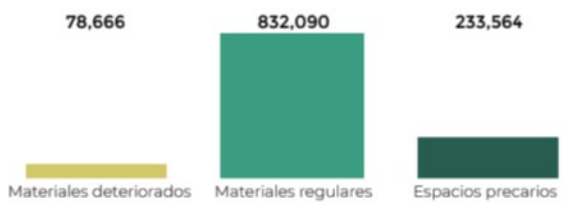
**9** La rampa de color muestra el grado de rezago habitacional en el que se encuentra el municipio a nivel nacional, este color se muestra en los mapas, cifras porcentuales y ranking.



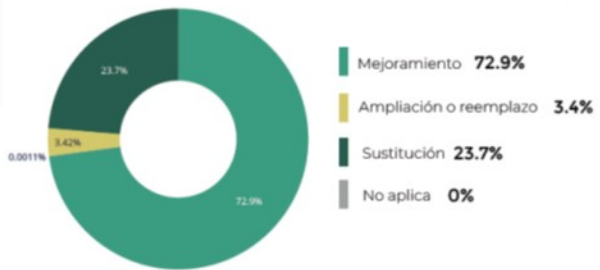
## Rezago Habitacional 2020



### Componentes del rezago habitacional

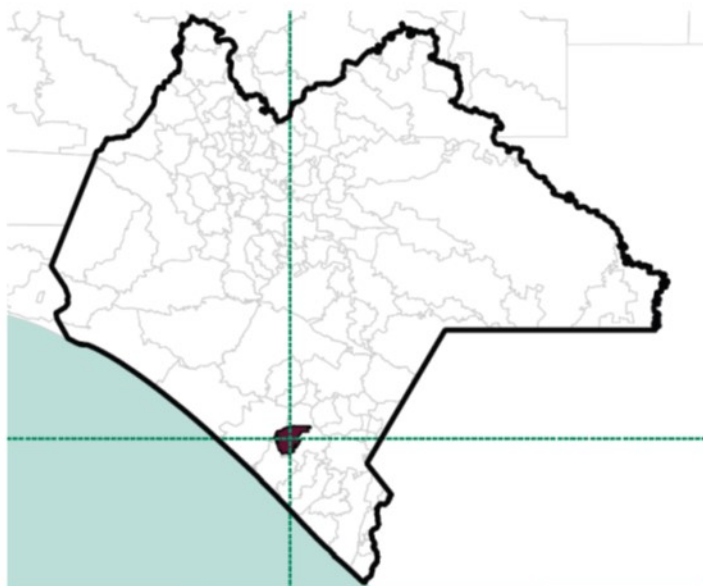


### Intervenciones habitacionales para atender el rezago



### Características de la población que habita viviendas con rezago





## Rezago Habitacional 2020

### Viviendas

**4,366**

Total

**3,973**

con rezago habitacional

**91.0%**

del total de viviendas

### Personas

**17,955**

Total

**16,502**

con rezago habitacional

**91.9%**

del total de personas

### Ranking

Nacional

**159**

/ 2,469

Estatad

**36**

/ 124

- % Rezago Habitacional a escala nacional +

### Componentes del rezago habitacional

479

3,534

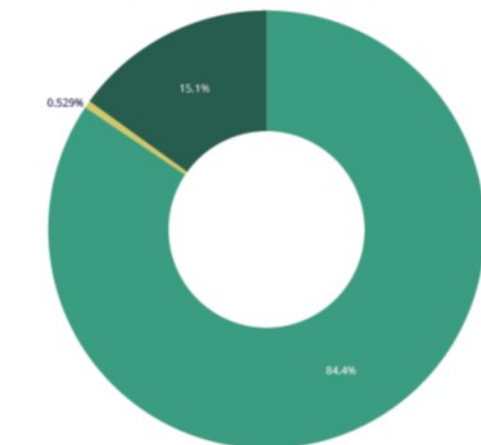
750

Materiales deteriorados

Materiales regulares

Espacios precarios

### Intervenciones habitacionales para atender el rezago



Mejoramiento **84.4%** | Sustitución **15.1%**  
Ampliación o reemplazo **0.5%** | No aplica

### Características de la población que habita viviendas con rezago



**1,145**

jefas de familia



**4,687**

adultas mayores



**3,289**

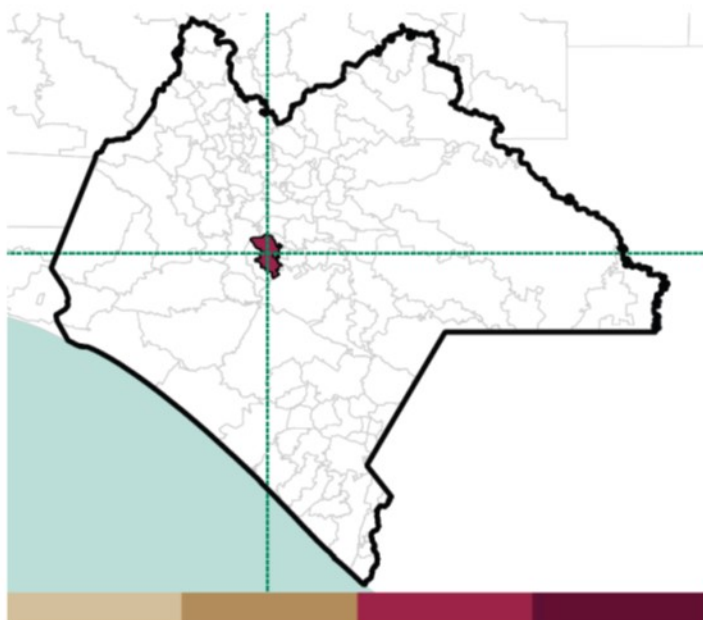
con discapacidad



**512**

con autoadscripción indígena





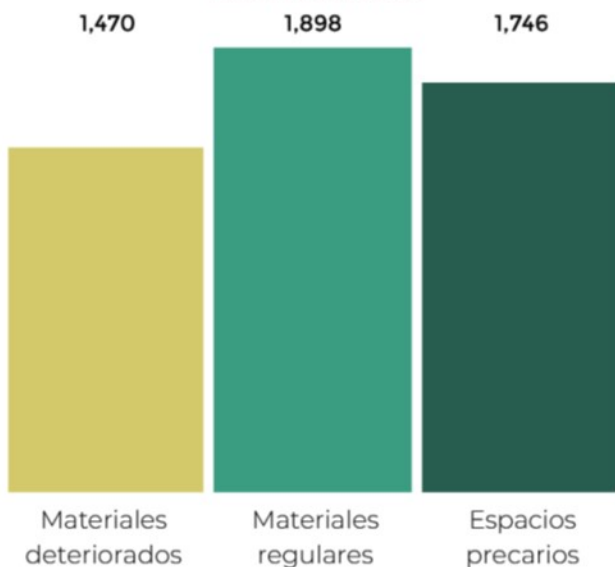
## Rezago Habitacional 2020



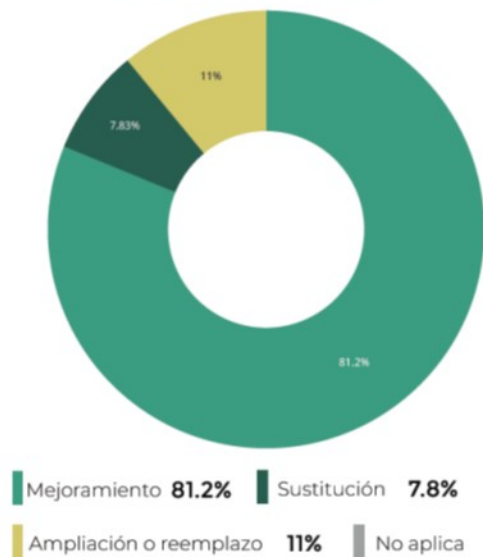
### Ranking



### Componentes del rezago habitacional



### Intervenciones habitacionales para atender el rezago



### Características de la población que habita viviendas con rezago





## Rezago Habitacional 2020

### Viviendas

**7,448**

Total

**6,860**

con rezago habitacional

**92.1%**

del total de viviendas

### Personas

**26,613**

Total

**24,719**

con rezago habitacional

**92.9%**

del total de personas

### Ranking

Nacional

**133**

/ 2,469

Estatad

**30**

/ 124

## Componentes del rezago habitacional

896      6,294      1,284

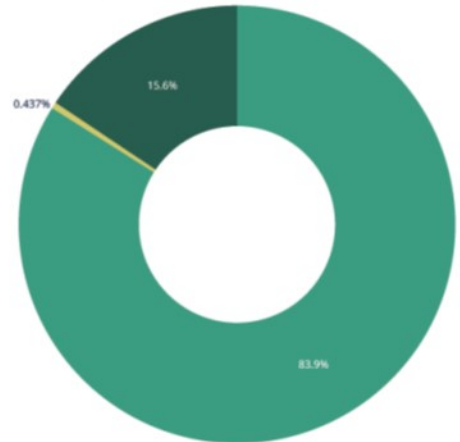


Materiales deteriorados

Materiales regulares

Espacios precarios

## Intervenciones habitacionales para atender el rezago



Mejoramiento **83.9%**    Sustitución **15.6%**

Ampliación o reemplazo **0.4%**    No aplica

## Características de la población que habita viviendas con rezago



**1,830**

jefas de familia



**6,693**

adultas mayores



**4,575**

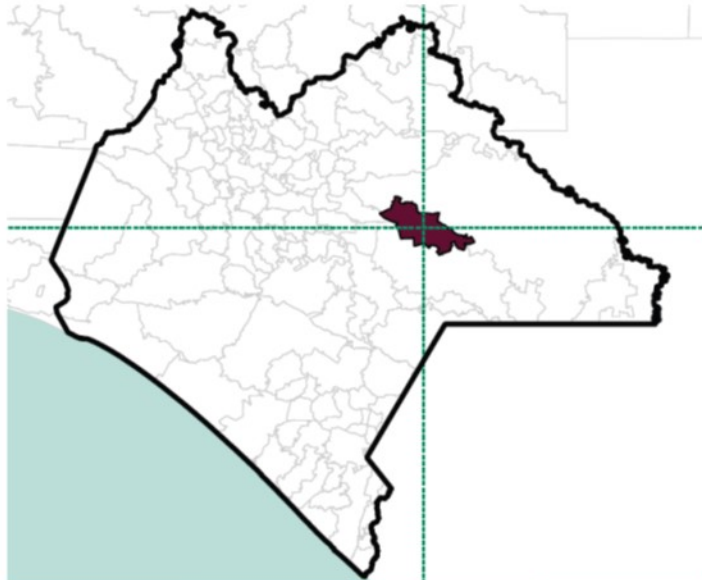
con discapacidad



**781**

con autoadscripción indígena





## Rezago Habitacional 2020

### Viviendas

**8,192**

Total

**7,339**

con rezago habitacional

**89.6%**

del total de viviendas

### Personas

**35,996**

Total

**32,915**

con rezago habitacional

**91.4%**

del total de personas

### Ranking

Nacional

**187**

/ 2,469

Estatad

**46**

/ 124

- % Rezago Habitacional a escala nacional +

### Componentes del rezago habitacional

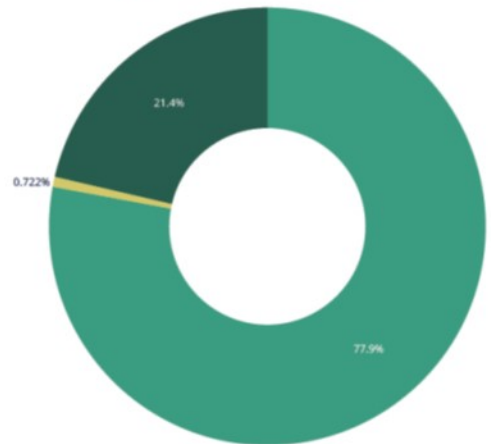
95                      7,220                      1,154

Materiales deteriorados

Materiales regulares

Espacios precarios

### Intervenciones habitacionales para atender el rezago



Mejoramiento **77.9%**    Sustitución **21.4%**

Ampliación o reemplazo **0.7%**    No aplica

### Características de la población que habita viviendas con rezago



**1,405**

jefas de familia



**5,948**

adultas mayores



**2,168**

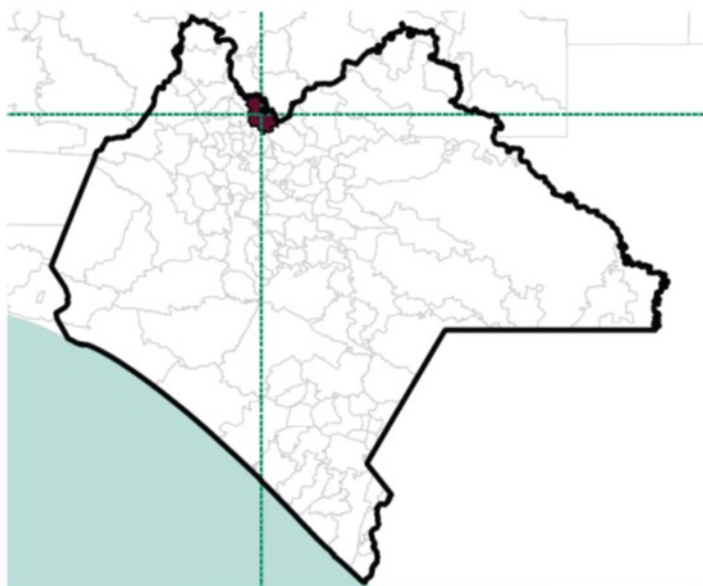
con discapacidad



**32,051**

con autoadscripción indígena





## Rezago Habitacional 2020

### Viviendas

**5,760**

Total

**5,266**

con rezago habitacional

**91.4%**

del total de viviendas

### Personas

**24,421**

Total

**22,553**

con rezago habitacional

**92.4%**

del total de personas

### Ranking

Nacional

**147**

2,469

Estatad

**33**

124

- % Rezago Habitacional a escala nacional +

## Componentes del rezago habitacional

57

5,215

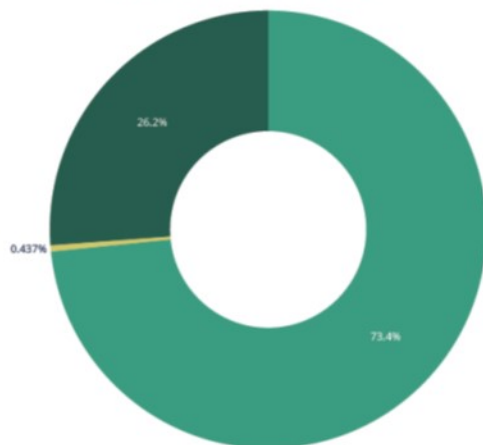
927

Materiales deteriorados

Materiales regulares

Espacios precarios

## Intervenciones habitacionales para atender el rezago



Mejoramiento **73.4%** | Sustitución **26.2%**

Ampliación o reemplazo **0.4%** | No aplica

## Características de la población que habita viviendas con rezago



**685**

jefas de familia



**4,062**

adultas mayores



**3,254**

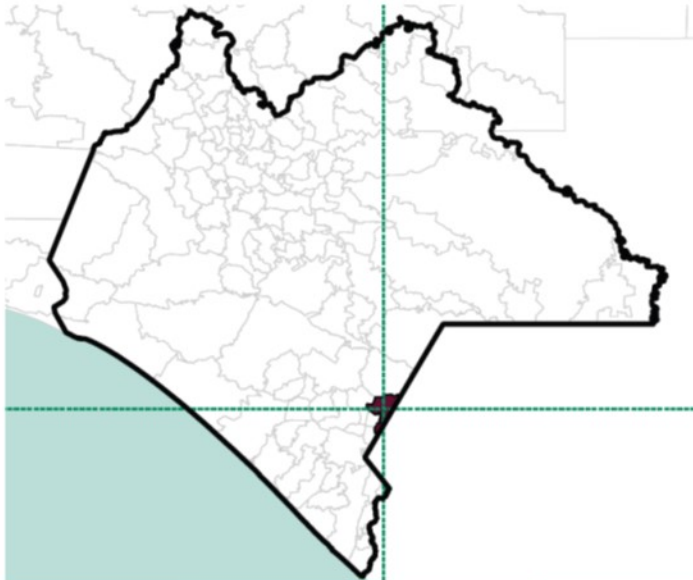
con discapacidad



**19,431**

con autoadscripción indígena





## Rezago Habitacional 2020

### Viviendas

**7,618**

Total

**5,932**

con rezago habitacional

**77.9%**

del total de viviendas

### Personas

**31,649**

Total

**25,136**

con rezago habitacional

**79.4%**

del total de personas

### Ranking

Nacional

**435**

/ 2,469

Estatad

**78**

/ 124

- % Rezago Habitacional a escala nacional +

### Componentes del rezago habitacional

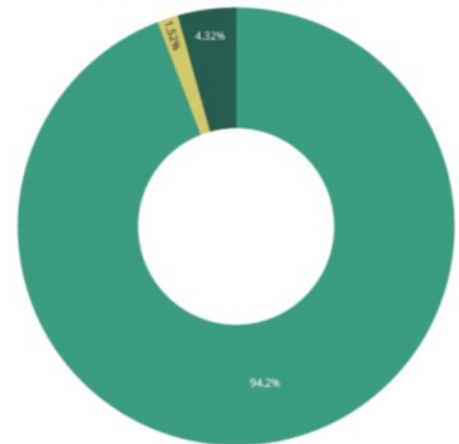
120      5,783      1,009

Materiales deteriorados

Materiales regulares

Espacios precarios

### Intervenciones habitacionales para atender el rezago



Mejoramiento 94.2%

Sustitución 4.3%

Ampliación o reemplazo 1.5%

No aplica

### Características de la población que habita viviendas con rezago



**1,313**

jefas de familia



**7,965**

adultas mayores



**5,060**

con discapacidad



**2,812**

con autoadscripción indígena





## Rezago Habitacional 2020

### Viviendas

**2,571**

Total

**1,619**

con rezago habitacional

**63.0%**

del total de viviendas

### Personas

**11,275**

Total

**7,322**

con rezago habitacional

**64.9%**

del total de personas

### Ranking

Nacional

**759**

/ 2,469

Estatal

**109**

/ 124

### Componentes del rezago habitacional

281

1,311

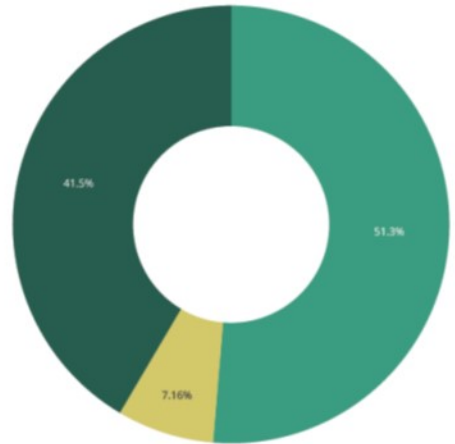
571

Materiales deteriorados

Materiales regulares

Espacios precarios

### Intervenciones habitacionales para atender el rezago



Mejoramiento **51.3%** | Sustitución **41.5%**  
Ampliación o reemplazo **7.2%** | No aplica

### Características de la población que habita viviendas con rezago



**308**

jefas de familia



**1,374**

adultas mayores



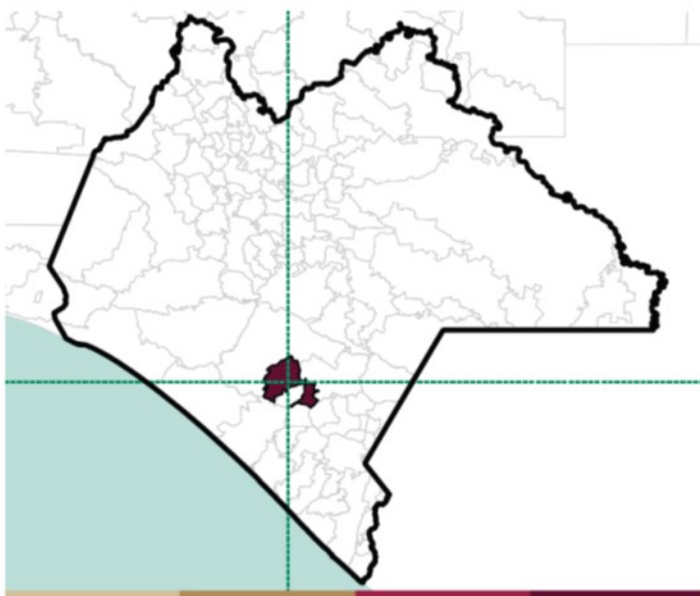
**731**

con discapacidad



**6,731**

con autoadscripción indígena



- % Rezago Habitacional a escala nacional +

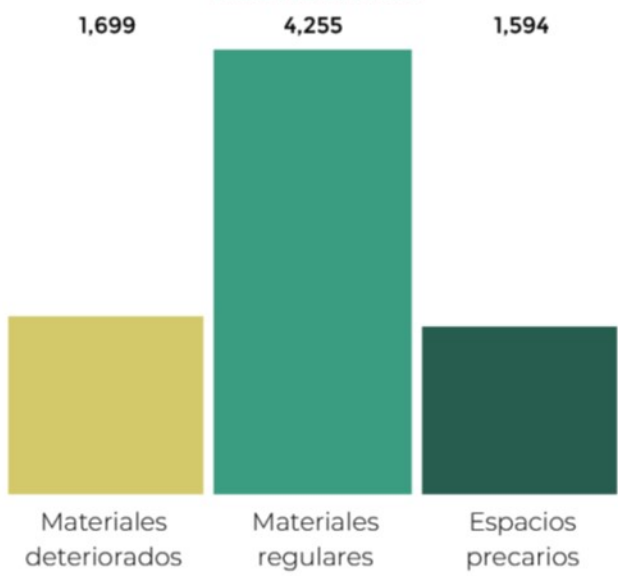
## Rezago Habitacional 2020



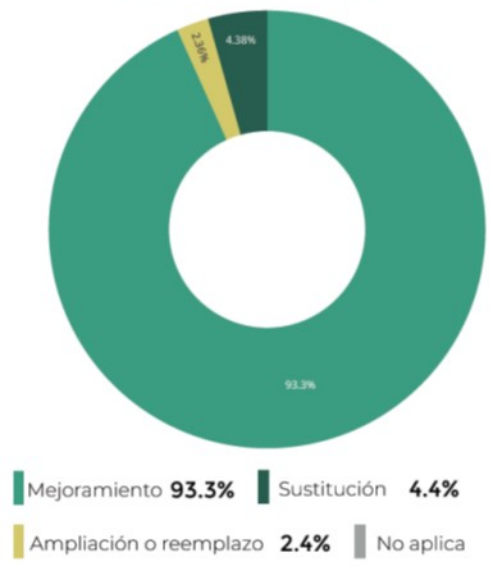
### Ranking



### Componentes del rezago habitacional

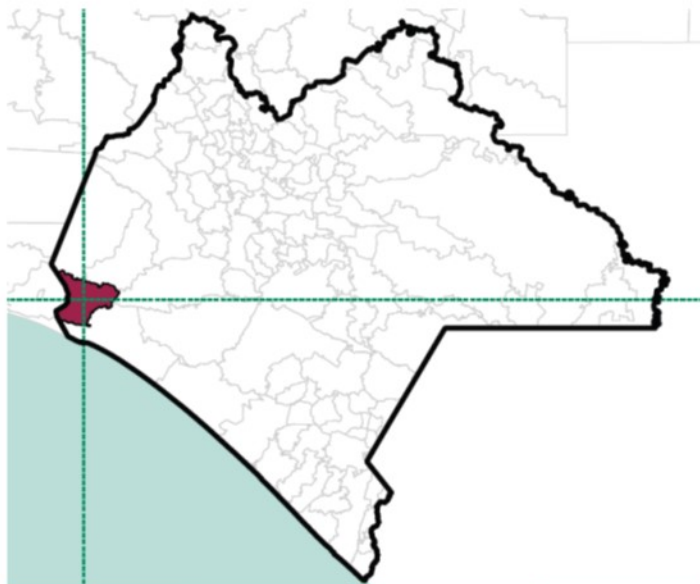


### Intervenciones habitacionales para atender el rezago



### Características de la población que habita viviendas con rezago





## Rezago Habitacional 2020

### Viviendas

**12,547**

Total

**6,059**

con rezago habitacional

**48.3%**

del total de viviendas

### Personas

**40,926**

Total

**19,885**

con rezago habitacional

**48.6%**

del total de personas

### Ranking

Nacional

**1,112**

/ 2,469

Estatad

**120**

/ 124

- % Rezago Habitacional a escala nacional +

### Componentes del rezago habitacional

1,007

4,715

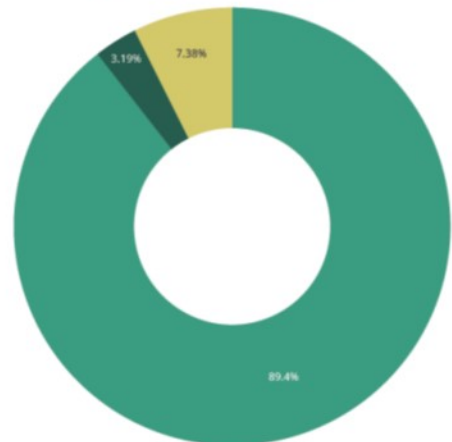
1,467

Materiales deteriorados

Materiales regulares

Espacios precarios

### Intervenciones habitacionales para atender el rezago



Mejoramiento **89.4%** | Sustitución **3.2%**  
Ampliación o reemplazo **7.4%** | No aplica

### Características de la población que habita viviendas con rezago



**2,054**

jefas de familia



**6,230**

adultas mayores



**4,044**

con discapacidad



**1,723**

con autoadscripción indígena





## Rezago Habitacional 2020

Viviendas

**1,574**

Total

**1,517**

con rezago habitacional

**96.4%**

del total de viviendas

Personas

**7,380**

Total

**7,149**

con rezago habitacional

**96.9%**

del total de personas

### Ranking

Nacional

**70**

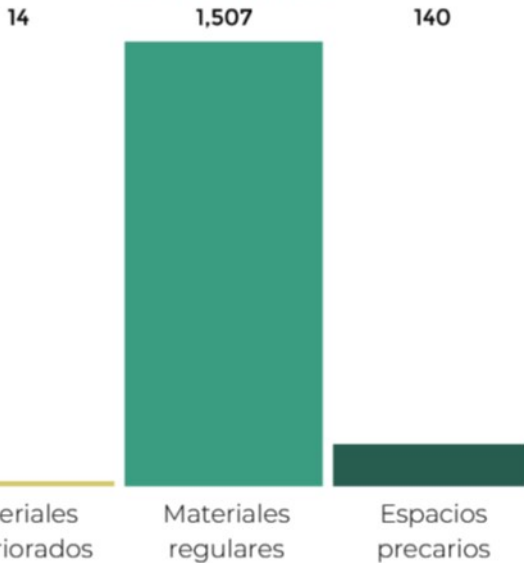
/ 2,469

Estatal

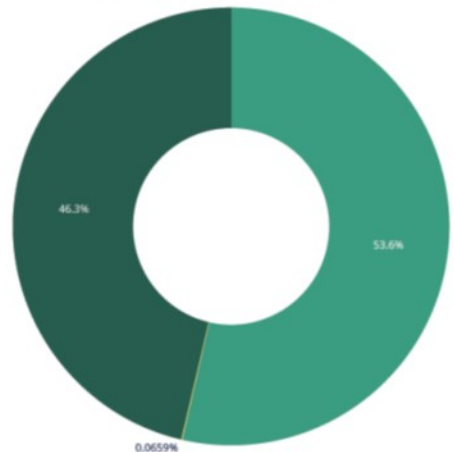
**8**

/ 124

### Componentes del rezago habitacional



### Intervenciones habitacionales para atender el rezago



### Características de la población que habita viviendas con rezago



**282**

jefas de familia



**2,256**

adultas mayores



**894**

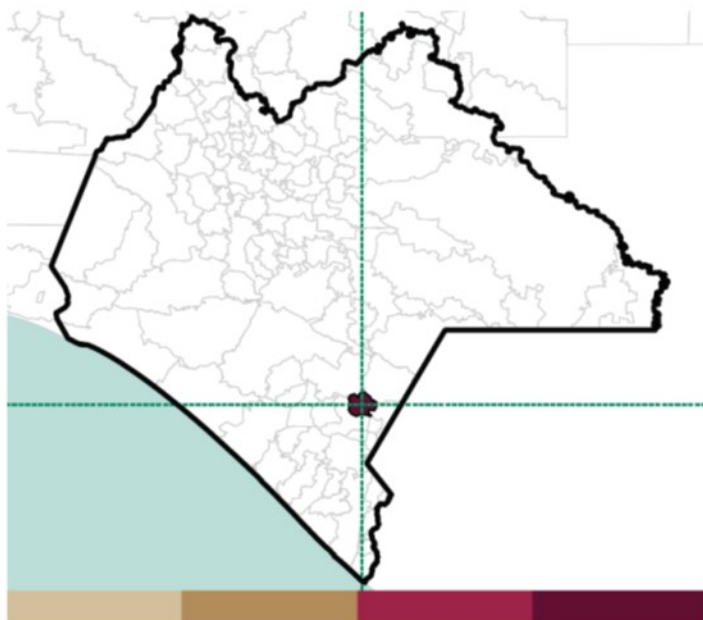
con discapacidad



**530**

con autoadscripción indígena





## Rezago Habitacional 2020

### Viviendas

**4,531**

Total

**4,212**

con rezago habitacional

**93.0%**

del total de viviendas

### Personas

**20,137**

Total

**18,816**

con rezago habitacional

**93.4%**

del total de personas

### Ranking

Nacional

**115**

/ 2,469

Estatal

**24**

/ 124

- % Rezago Habitacional a escala nacional +

## Componentes del rezago habitacional

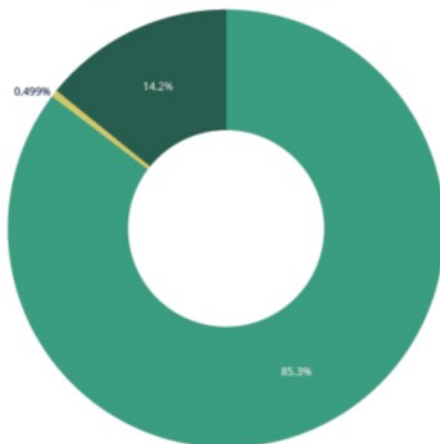
46                      4,166                      517

Materiales deteriorados

Materiales regulares

Espacios precarios

## Intervenciones habitacionales para atender el rezago



Mejoramiento **85.3%**    Sustitución **14.2%**  
Ampliación o reemplazo **0.5%**    No aplica

## Características de la población que habita viviendas con rezago



**756**

jefas de familia



**6,466**

adultas mayores



**4,463**

con discapacidad



**1,387**

con autoadscripción indígena





## Rezago Habitacional 2020

### Viviendas

**16,752**

Total

**10,332**

con rezago habitacional

**61.7%**

del total de viviendas

### Personas

**64,452**

Total

**40,530**

con rezago habitacional

**62.9%**

del total de personas

### Ranking

Nacional

**791**

/ 2,469

Estatal

**113**

/ 124

### Componentes del rezago habitacional

987      9,610      3,170

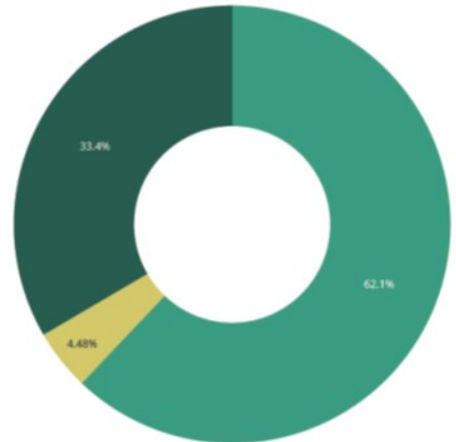


Materiales deteriorados

Materiales regulares

Espacios precarios

### Intervenciones habitacionales para atender el rezago



Mejoramiento **62.1%**      Sustitución **33.4%**

Ampliación o reemplazo **4.6%**      No aplica

### Características de la población que habita viviendas con rezago



**3,250**

jefas de familia



**8,324**

adultas mayores



**4,340**

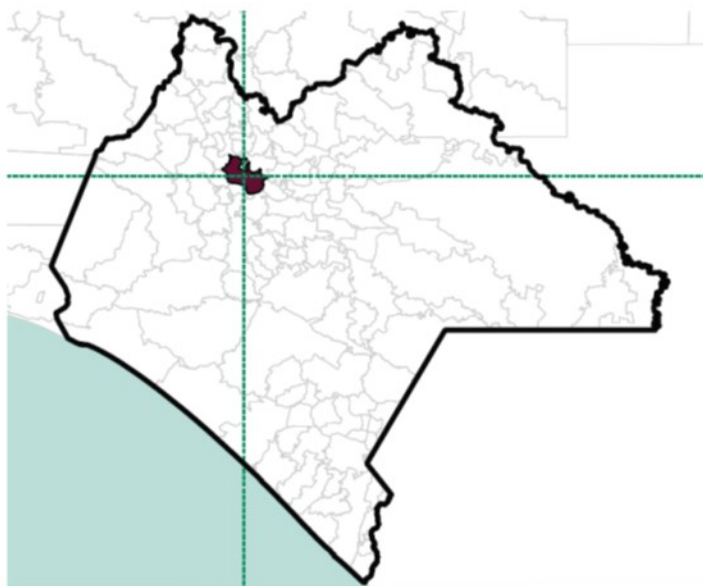
con discapacidad



**6,191**

con autoadscripción indígena





## Rezago Habitacional 2020

### Viviendas

**8,212**

Total

**5,798**

con rezago habitacional

**70.6%**

del total de viviendas

### Personas

**36,941**

Total

**26,822**

con rezago habitacional

**72.6%**

del total de personas

### Ranking

Nacional

**601**

/ 2,469

Estatal

**95**

/ 124

- % Rezago Habitacional a escala nacional +

### Componentes del rezago habitacional

364                      5,441                      1,803

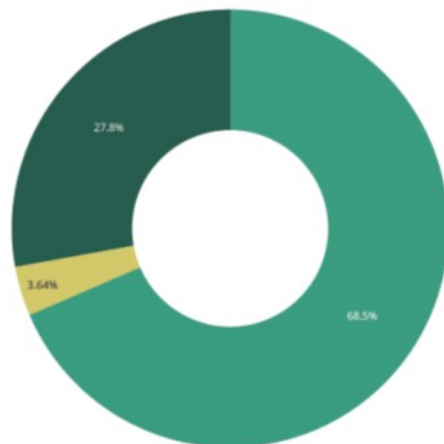


Materiales deteriorados

Materiales regulares

Espacios precarios

### Intervenciones habitacionales para atender el rezago



Mejoramiento **68.5%**    Sustitución **27.8%**

Ampliación o reemplazo **3.6%**    No aplica

### Características de la población que habita viviendas con rezago



**1,053**

jefas de familia



**4,890**

adultas mayores



**6,243**

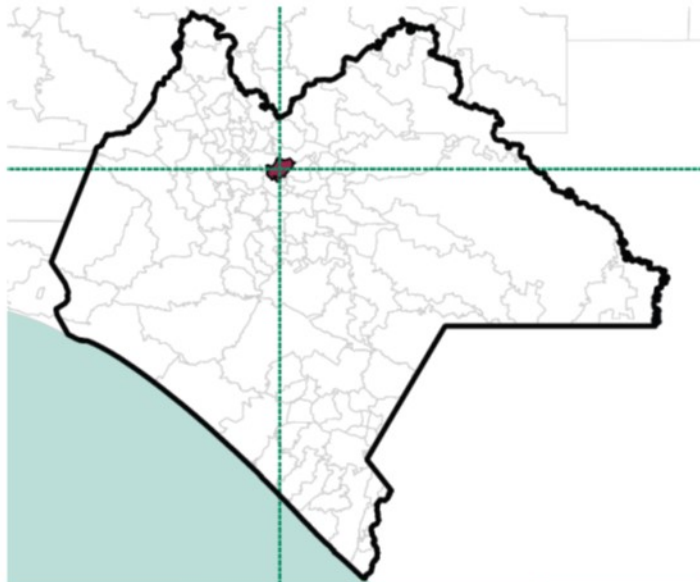
con discapacidad



**21,503**

con autoadscripción indígena





## Rezago Habitacional 2020

### Viviendas

**5,043**

Total

**3,472**

con rezago habitacional

**68.8%**

del total de viviendas

### Personas

**24,233**

Total

**16,920**

con rezago habitacional

**69.8%**

del total de personas

### Ranking

Nacional

**637**

/ 2,469

Estatad

**98**

/ 124

- % Rezago Habitacional a escala nacional +

### Componentes del rezago habitacional

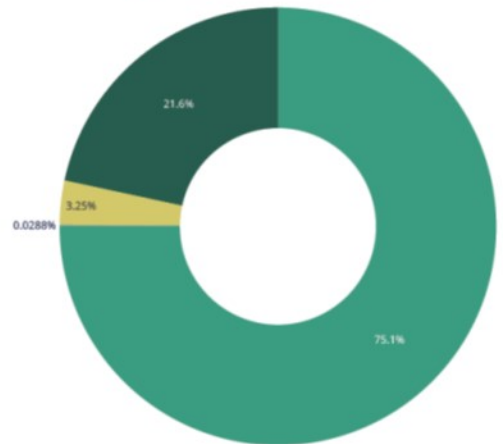
93      3,314      886

Materiales deteriorados

Materiales regulares

Espacios precarios

### Intervenciones habitacionales para atender el rezago



Mejoramiento **75.1%**    Sustitución **21.6%**  
Ampliación o reemplazo **3.3%**    No aplica **0.03%**

### Características de la población que habita viviendas con rezago



**651**

jefas de familia



**2,542**

adultas mayores



**1,902**

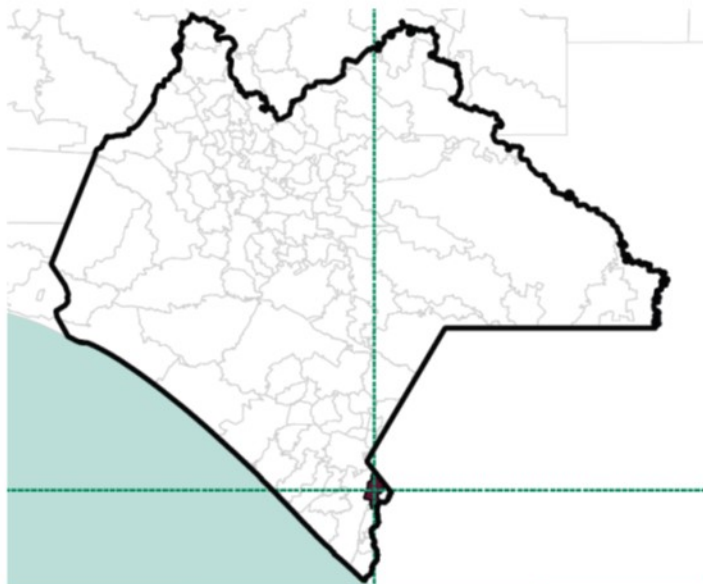
con discapacidad



**16,710**

con autoadscripción indígena





## Rezago Habitacional 2020

### Viviendas

**11,942**

Total

**10,532**

con rezago habitacional

**88.2%**

del total de viviendas

### Personas

**49,890**

Total

**44,677**

con rezago habitacional

**89.6%**

del total de personas

### Ranking

Nacional

**210**

/ 2,469

Estatad

**52**

/ 124

- % Rezago Habitacional a escala nacional +

### Componentes del rezago habitacional

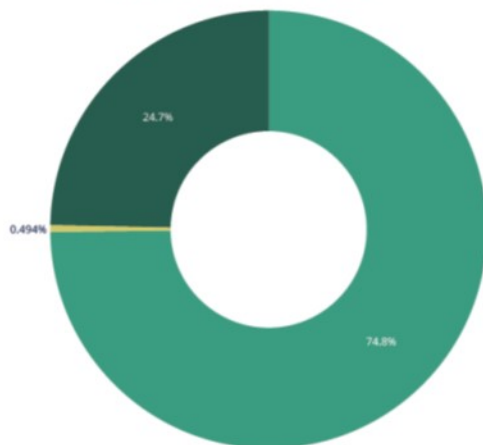
82      10,440      2,438

Materiales deteriorados

Materiales regulares

Espacios precarios

### Intervenciones habitacionales para atender el rezago



Mejoramiento **74.8%** | Sustitución **24.7%**

Ampliación o reemplazo **0.5%** | No aplica

### Características de la población que habita viviendas con rezago



**3,088**

jefas de familia



**14,799**

adultas mayores



**6,318**

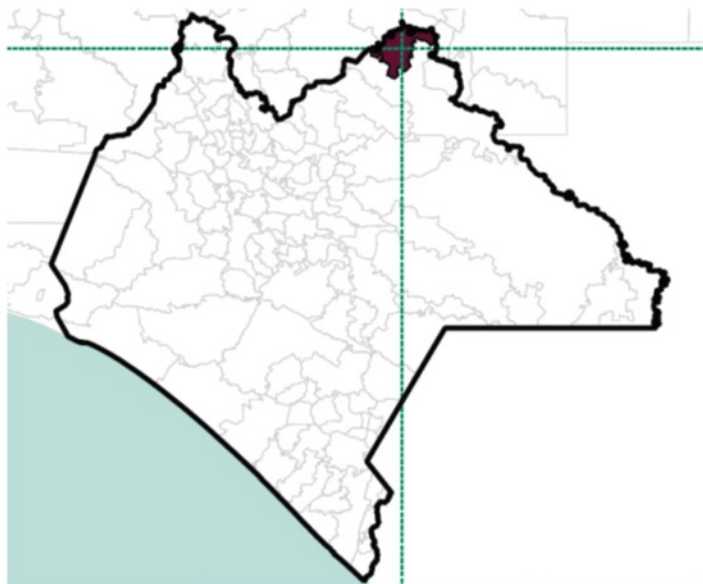
con discapacidad



**1,621**

con autoadscripción indígena





## Rezago Habitacional 2020

### Viviendas

**4,648**

Total

**4,116**

con rezago habitacional

**88.6%**

del total de viviendas

### Personas

**17,418**

Total

**15,658**

con rezago habitacional

**89.9%**

del total de personas

### Ranking

Nacional

**205**

/ 2,469

Estatal

**51**

/ 124

- % Rezago Habitacional a escala nacional +

### Componentes del rezago habitacional

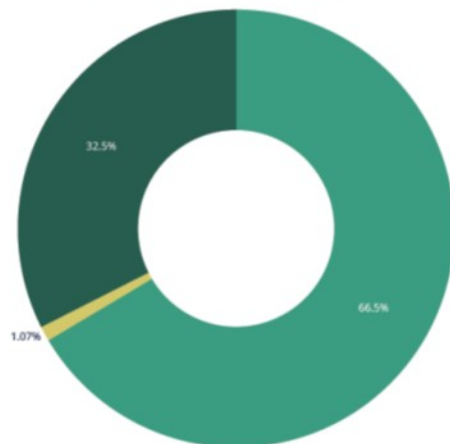
109      4,053      968

Materiales deteriorados

Materiales regulares

Espacios precarios

### Intervenciones habitacionales para atender el rezago



Mejoramiento **66.5%**    Sustitución **32.5%**  
Ampliación o reemplazo **1.07%**    No aplica **1.07%**

### Características de la población que habita viviendas con rezago



**1,343**

jefas de familia



**5,844**

adultas mayores



**4,412**

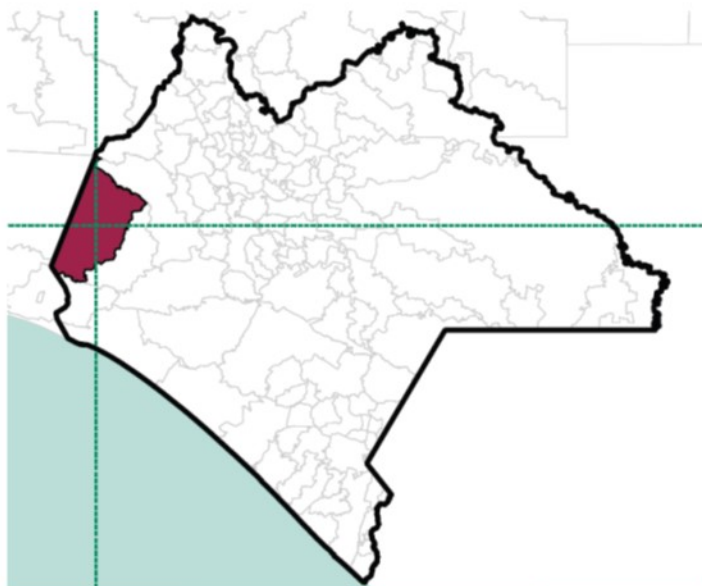
con discapacidad



**3,326**

con autoadscripción indígena





## Rezago Habitacional 2020

### Viviendas

**21,550**

Total

**14,175**

con rezago habitacional

**65.8%**

del total de viviendas

### Personas

**86,457**

Total

**59,503**

con rezago habitacional

**68.8%**

del total de personas

### Ranking

Nacional

**704**

/ 2,469

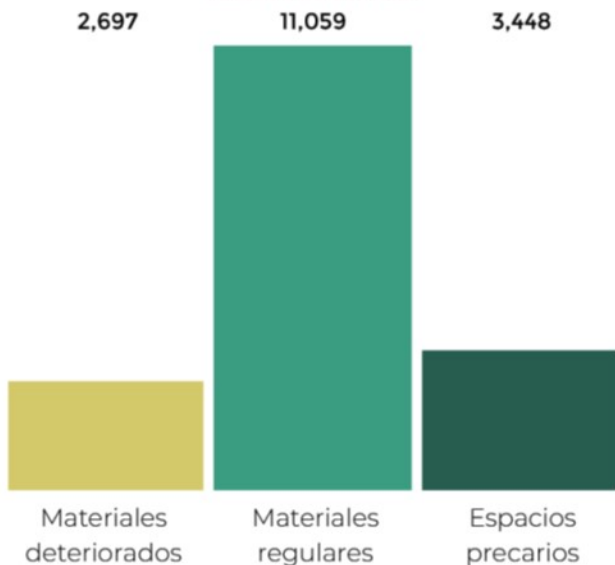
Estatal

**105**

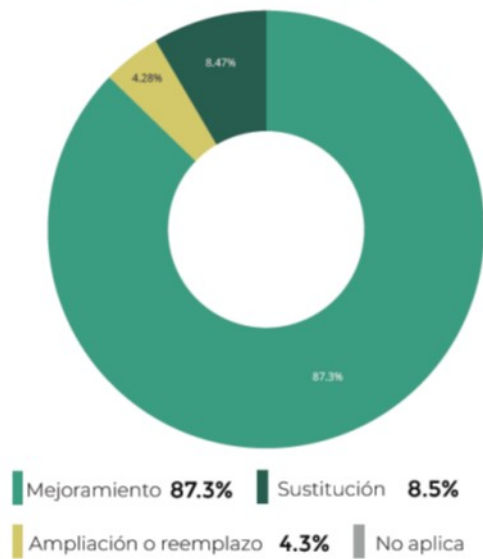
/ 124

- % Rezago Habitacional a escala nacional +

### Componentes del rezago habitacional



### Intervenciones habitacionales para atender el rezago



### Características de la población que habita viviendas con rezago

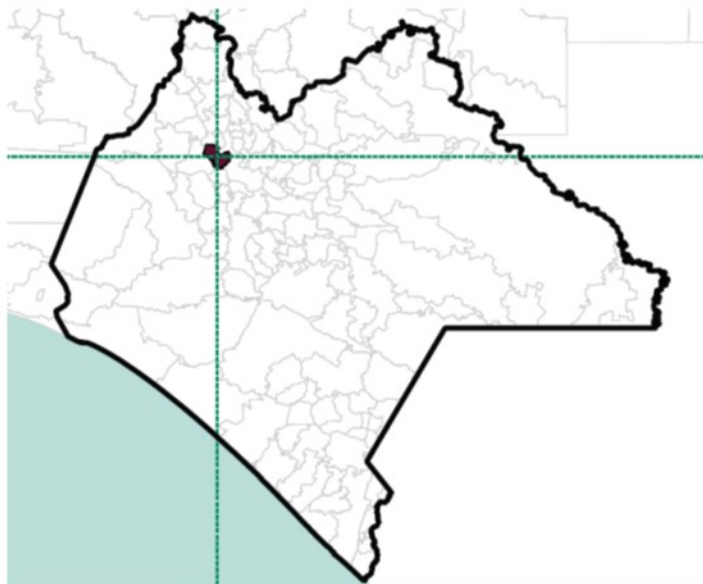
**4,174**  
jefas de familia

**17,028**  
adultas mayores

**7,617**  
con discapacidad

**11,436**  
con autoadscripción indígena





## Rezago Habitacional 2020

### Viviendas

**2,341**

Total

**2,110**

con rezago habitacional

**90.1%**

del total de viviendas

### Personas

**9,846**

Total

**9,042**

con rezago habitacional

**91.8%**

del total de personas

### Ranking

Nacional

**178**

2,469

Estatal

**43**

124

- % Rezago Habitacional a escala nacional +

### Componentes del rezago habitacional

89                      2,078                      397

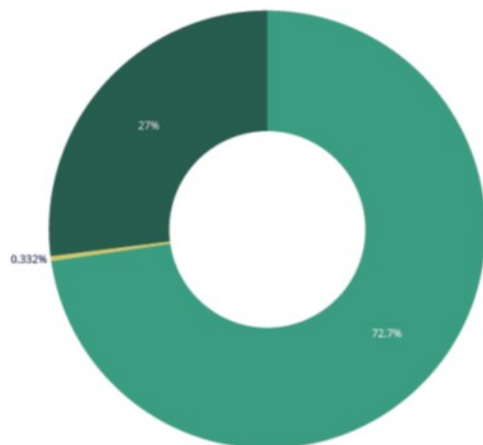


Materiales deteriorados

Materiales regulares

Espacios precarios

### Intervenciones habitacionales para atender el rezago



Mejoramiento **72.7%**      Sustitución **27%**

Ampliación o reemplazo **0.332%**      No aplica

### Características de la población que habita viviendas con rezago



**442**

jefas de familia



**1,869**

adultas mayores



**1,492**

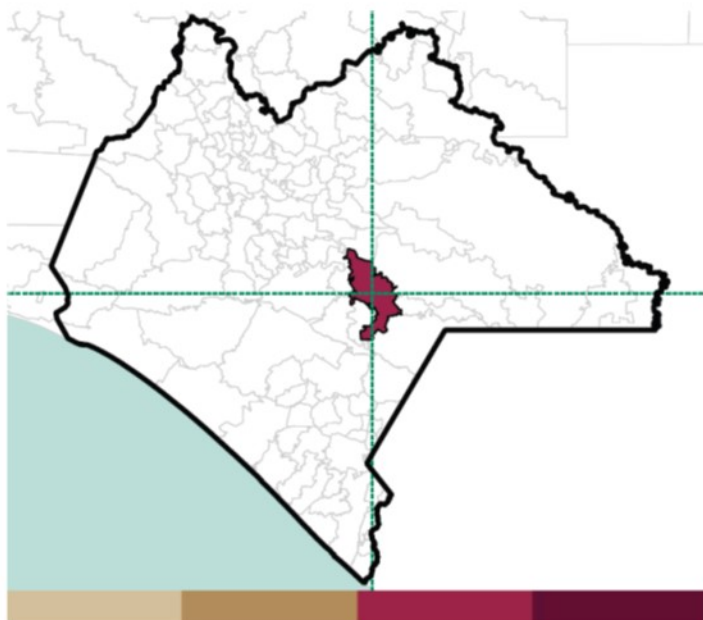
con discapacidad



**6,804**

con autoadscripción indígena





## Rezago Habitacional 2020

### Viviendas

**43,425**

Total

**22,975**

con rezago habitacional

**52.9%**

del total de viviendas

### Personas

**164,908**

Total

**90,599**

con rezago habitacional

**54.9%**

del total de personas

### Ranking

Nacional

**996**

/ 2,469

Estatad

**118**

/ 124

- % Rezago Habitacional a escala nacional +

### Componentes del rezago habitacional

1,034      22,064      2,456

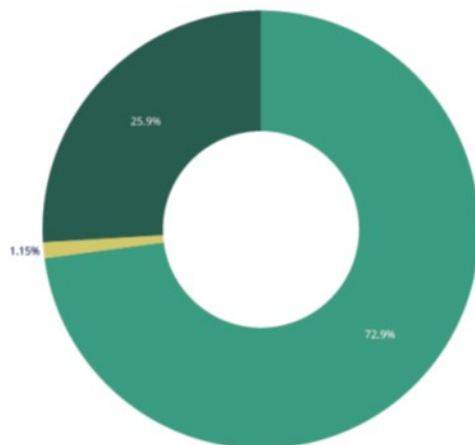


Materiales deteriorados

Materiales regulares

Espacios precarios

### Intervenciones habitacionales para atender el rezago



Mejoramiento **72.9%**      Sustitución **25.9%**

Ampliación o reemplazo **1.2%**      No aplica

### Características de la población que habita viviendas con rezago



**5,941**

jefas de familia



**23,738**

adultas mayores



**8,942**

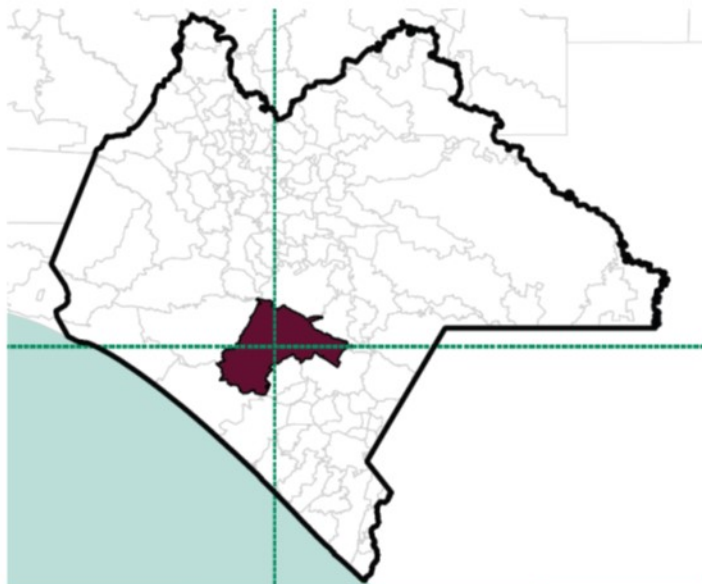
con discapacidad



**13,796**

con autoadscripción indígena





## Rezago Habitacional 2020

### Viviendas

**12,463**

Total

**11,598**

con rezago habitacional

**93.1%**

del total de viviendas

### Personas

**49,612**

Total

**46,621**

con rezago habitacional

**94.0%**

del total de personas

### Ranking

Nacional

**111**

/ 2,469

Estatad

**21**

/ 124

- % Rezago Habitacional a escala nacional +

### Componentes del rezago habitacional

1,850

9,797

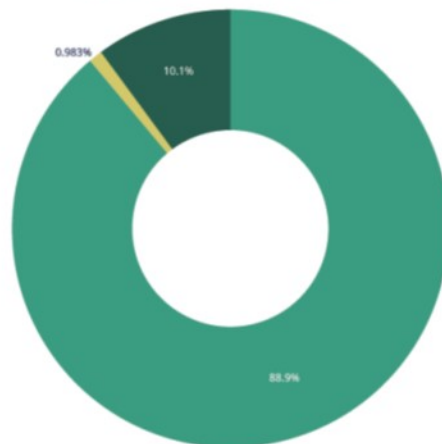
2,623

Materiales deteriorados

Materiales regulares

Espacios precarios

### Intervenciones habitacionales para atender el rezago



Mejoramiento **88.9%** | Sustitución **10.1%**

Ampliación o reemplazo **1%** | No aplica

### Características de la población que habita viviendas con rezago



**2,708**

jefas de familia



**14,379**

adultas mayores



**8,571**

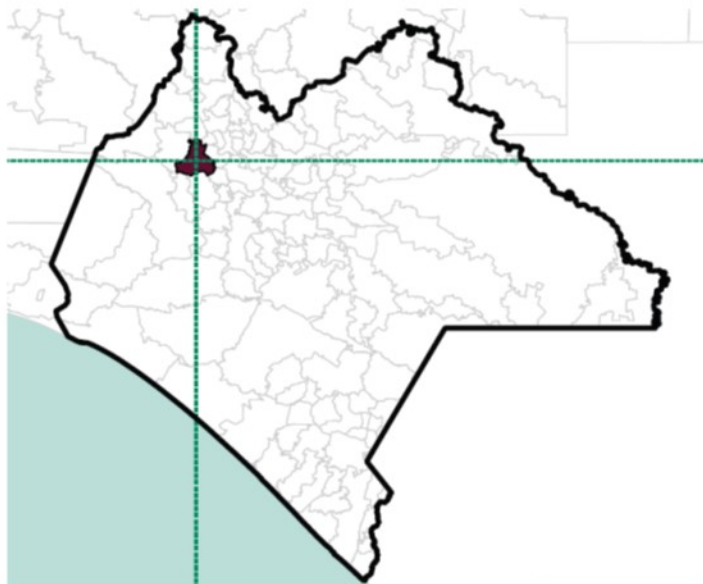
con discapacidad



**6,979**

con autoadscripción indígena





## Rezago Habitacional 2020

### Viviendas

**5,806**

Total

**4,640**

con rezago habitacional

**79.9%**

del total de viviendas

### Personas

**22,084**

Total

**17,933**

con rezago habitacional

**81.2%**

del total de personas

### Ranking

Nacional

**391**

/ 2,469

Estatal

**73**

/ 124

- % Rezago Habitacional a escala nacional +

### Componentes del rezago habitacional

840

3,999

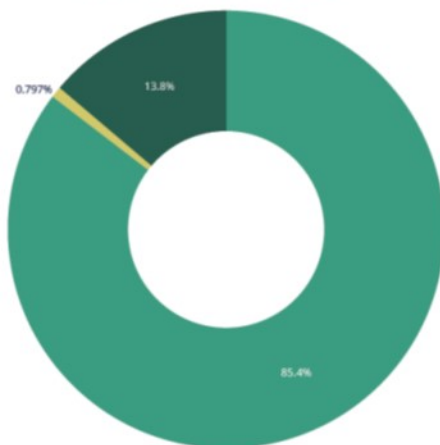
921

Materiales deteriorados

Materiales regulares

Espacios precarios

### Intervenciones habitacionales para atender el rezago



Mejoramiento **85.4%** | Sustitución **13.8%**  
Ampliación o reemplazo **0.8%** | No aplica **0.797%**

### Características de la población que habita viviendas con rezago



**1,202**

jefas de familia



**4,890**

adultas mayores



**2,606**

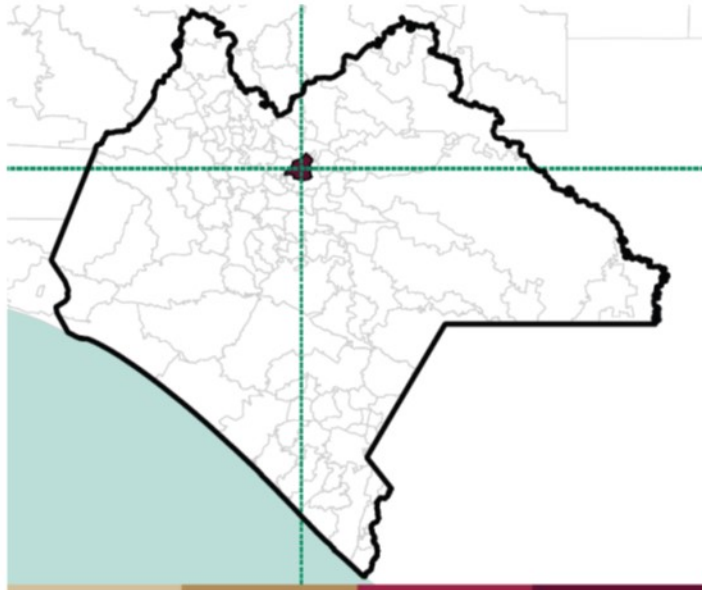
con discapacidad



**13,271**

con autoadscripción indígena





## Rezago Habitacional 2020

### Viviendas

**4,807**

Total

**4,354**

con rezago habitacional

**90.6%**

del total de viviendas

### Personas

**21,886**

Total

**19,973**

con rezago habitacional

**91.3%**

del total de personas

### Ranking

Nacional

**170**

2,469

Estatal

**40**

124

- % Rezago Habitacional a escala nacional +

### Componentes del rezago habitacional

42      4,205      1,989

Materiales deteriorados

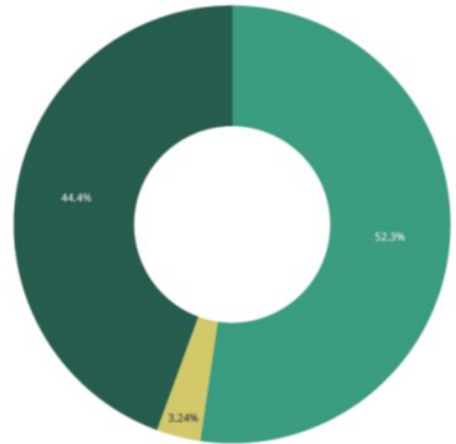


Materiales regulares



Espacios precarios

### Intervenciones habitacionales para atender el rezago



Mejoramiento **52.3%**

Sustitución **44.4%**

Ampliación o reemplazo **3.2%**

No aplica

### Características de la población que habita viviendas con rezago



**874**

jefas de familia



**1,901**

adultas mayores



**1,842**

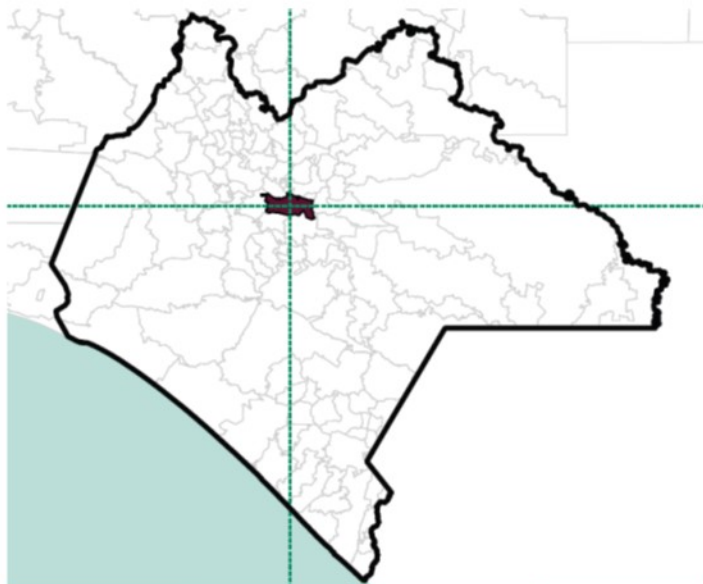
con discapacidad



**19,964**

con autoadscripción indígena





## Rezago Habitacional 2020



### Ranking



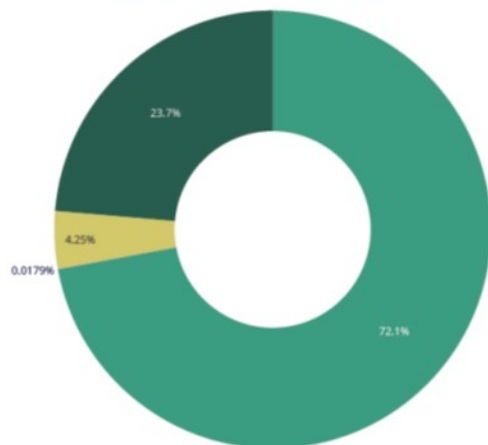
### Componentes del rezago habitacional

976      15,586      4,952



Materiales deteriorados      Materiales regulares      Espacios precarios

### Intervenciones habitacionales para atender el rezago



Mejoramiento **72.1%**      Sustitución **23.7%**  
Ampliación o reemplazo **4.3%**      No aplica **0.02%**

### Características de la población que habita viviendas con rezago

**5,234**  
jefas de familia

**13,251**  
adultas mayores

**6,281**  
con discapacidad

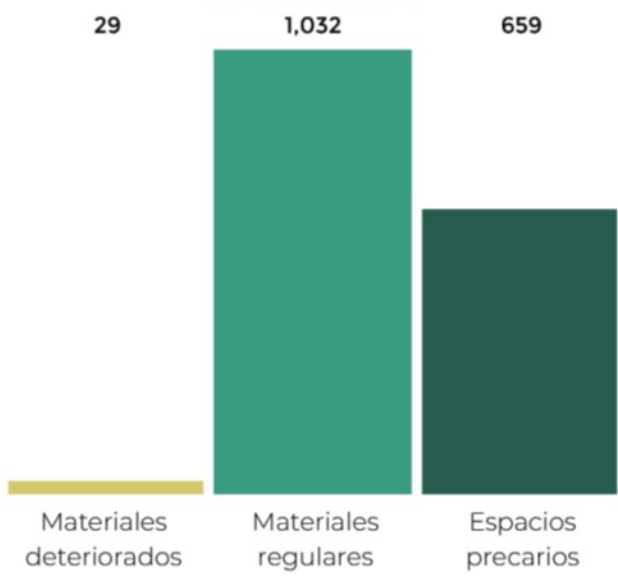
**75,782**  
con autoadscripción indígena



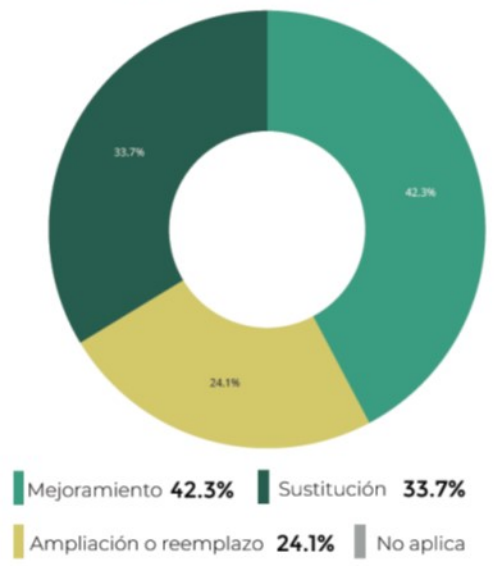
## Rezago Habitacional 2020



### Componentes del rezago habitacional

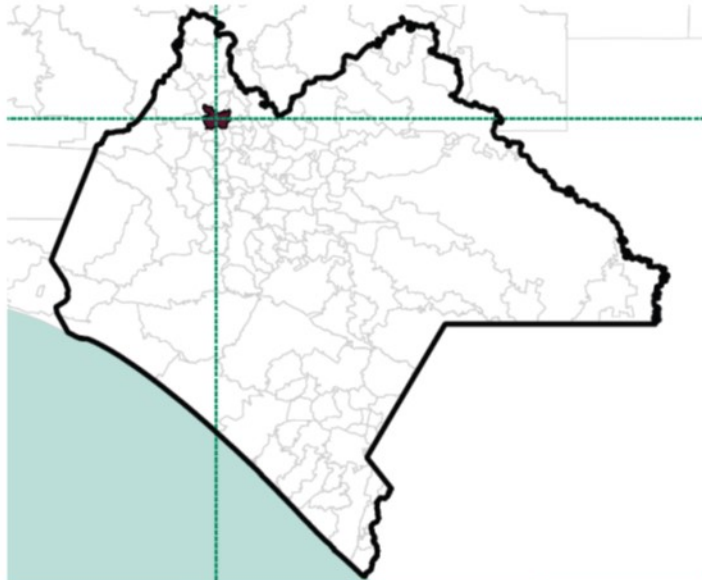


### Intervenciones habitacionales para atender el rezago



### Características de la población que habita viviendas con rezago





## Rezago Habitacional 2020

### Viviendas

**1,716**

Total

**1,626**

con rezago habitacional

**94.8%**

del total de viviendas

### Personas

**7,363**

Total

**7,017**

con rezago habitacional

**95.3%**

del total de personas

### Ranking

Nacional

**85**

/ 2,469

Estatal

**12**

/ 124

- % Rezago Habitacional a escala nacional +

## Componentes del rezago habitacional

172                      1,605                      159

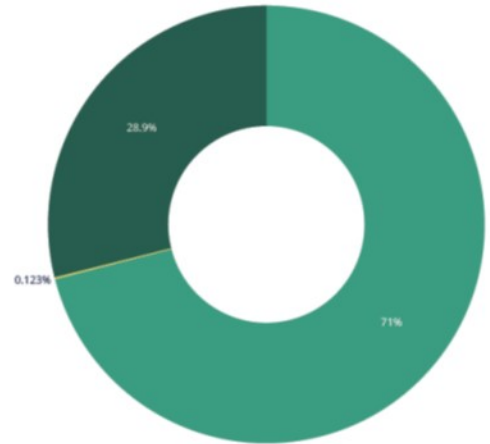


Materiales deteriorados

Materiales regulares

Espacios precarios

## Intervenciones habitacionales para atender el rezago



Mejoramiento **71%**      Sustitución **28.9%**

Ampliación o reemplazo **0.1%**      No aplica

## Características de la población que habita viviendas con rezago



**351**

jefas de familia



**2,391**

adultas mayores



**1,477**

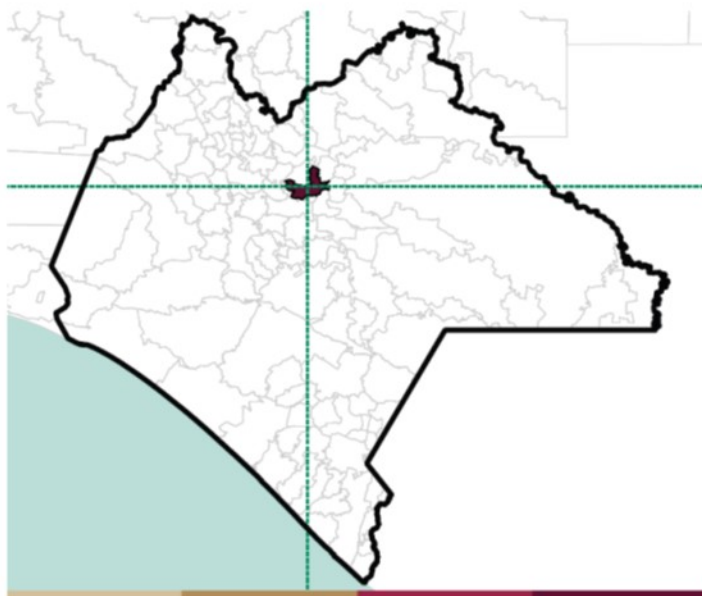
con discapacidad



**6,949**

con autoadscripción indígena





## Rezago Habitacional 2020

### Viviendas

**9,526**  
Total  
**7,884**  
con rezago  
habitacional  
**82.8%**  
del total de viviendas

### Personas

**47,250**  
Total  
**39,214**  
con rezago  
habitacional  
**83.0%**  
del total de personas

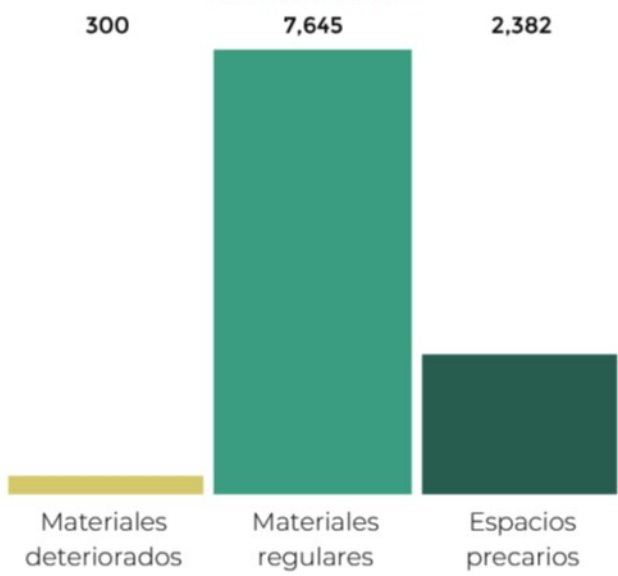
### Ranking

Nacional  
**319** / 2,469

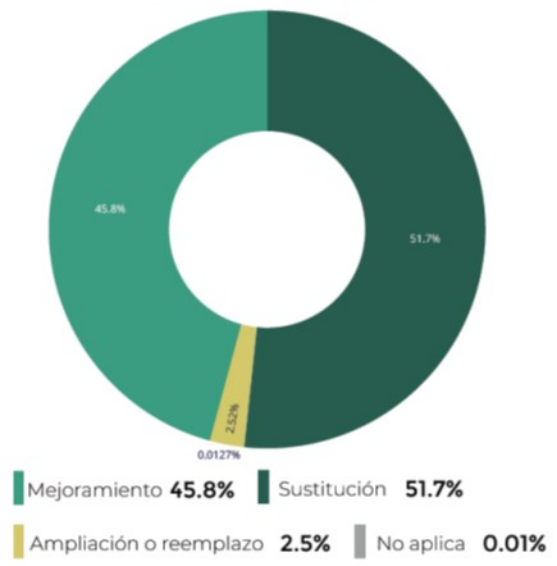
Estatad  
**66** / 124

- % Rezago Habitacional a escala nacional +

## Componentes del rezago habitacional



## Intervenciones habitacionales para atender el rezago



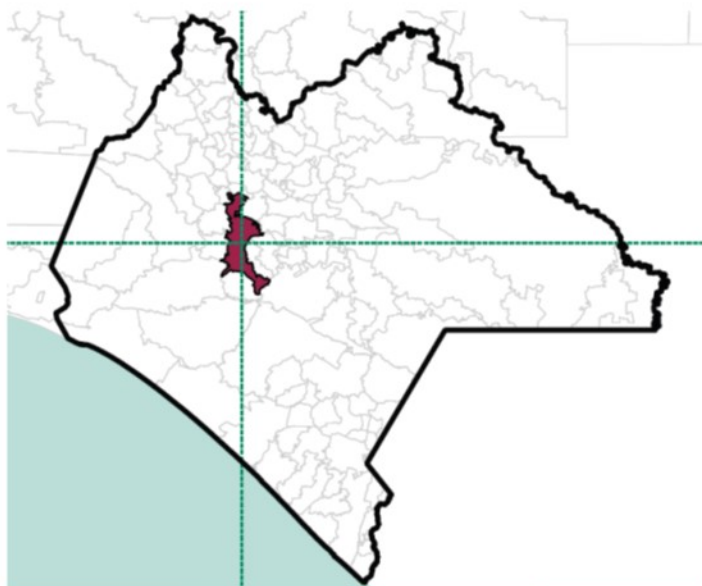
## Características de la población que habita viviendas con rezago

  
**1,718**  
jefas de familia

  
**5,679**  
adultas mayores

  
**2,491**  
con discapacidad

  
**39,118**  
con autoadscripción indígena



## Rezago Habitacional 2020

### Viviendas

**28,986**

Total

**12,836**

con rezago habitacional

**44.3%**

del total de viviendas

### Personas

**111,406**

Total

**54,422**

con rezago habitacional

**48.9%**

del total de personas

### Ranking

Nacional

**1,220**

/ 2,469

Estatal

**121**

/ 124

- % Rezago Habitacional a escala nacional +

### Componentes del rezago habitacional

3,072      9,801      4,629

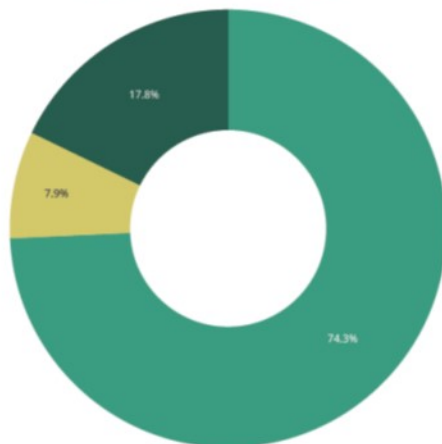


Materiales deteriorados

Materiales regulares

Espacios precarios

### Intervenciones habitacionales para atender el rezago



Mejoramiento **74.3%**      Sustitución **17.8%**

Ampliación o reemplazo **7.9%**      No aplica

### Características de la población que habita viviendas con rezago



**3,683**

jefas de familia



**15,992**

adultas mayores



**10,925**

con discapacidad



**5,308**

con autoadscripción indígena





## Rezago Habitacional 2020

### Viviendas

**1,645**

Total

**1,031**

con rezago habitacional

**62.7%**

del total de viviendas

### Personas

**6,152**

Total

**3,956**

con rezago habitacional

**64.3%**

del total de personas

### Ranking

Nacional

**766**

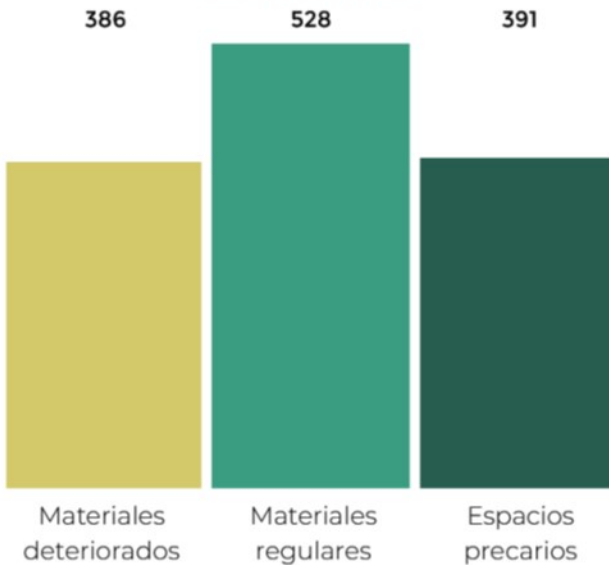
/ 2,469

Estatal

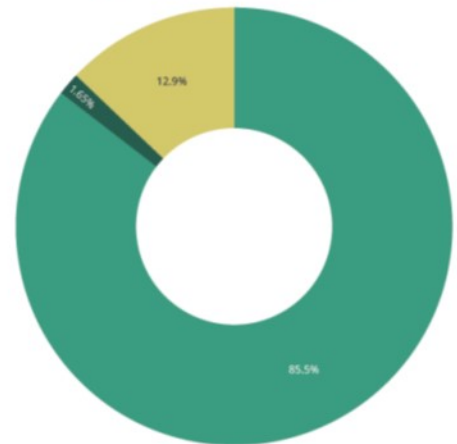
**111**

/ 124

### Componentes del rezago habitacional



### Intervenciones habitacionales para atender el rezago



### Características de la población que habita viviendas con rezago



**161**

jefas de familia



**1,224**

adultas mayores



**716**

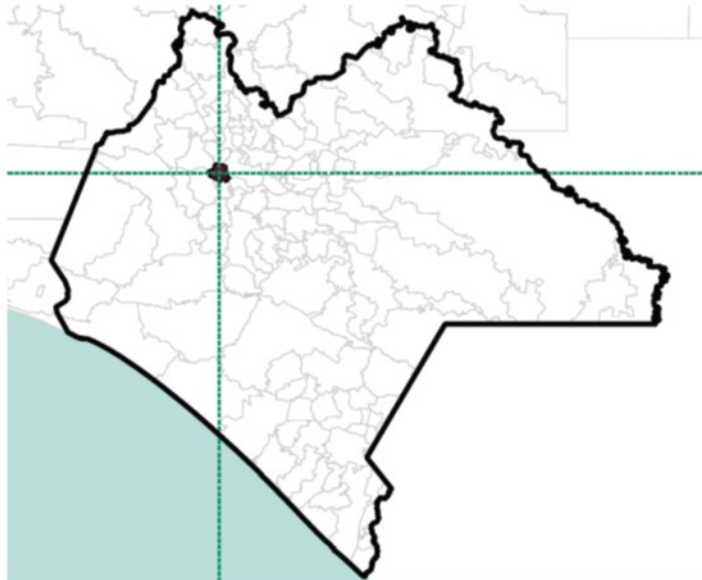
con discapacidad



**579**

con autoadscripción indígena





## Rezago Habitacional 2020

### Viviendas

1,499

Total

1,160

con rezago habitacional

77.4%

del total de viviendas

### Personas

5,398

Total

4,147

con rezago habitacional

76.8%

del total de personas

### Ranking

Nacional

445

2,469

Estatal

81

124

- % Rezago Habitacional a escala nacional +

## Componentes del rezago habitacional

115      1,042      320

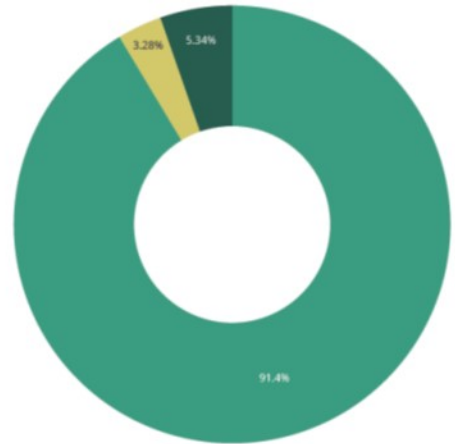


Materiales deteriorados

Materiales regulares

Espacios precarios

## Intervenciones habitacionales para atender el rezago



Mejoramiento 91.4%

Sustitución 5.3%

Ampliación o reemplazo 3.3%

No aplica

## Características de la población que habita viviendas con rezago



229

jefas de familia



1,030

adultas mayores



964

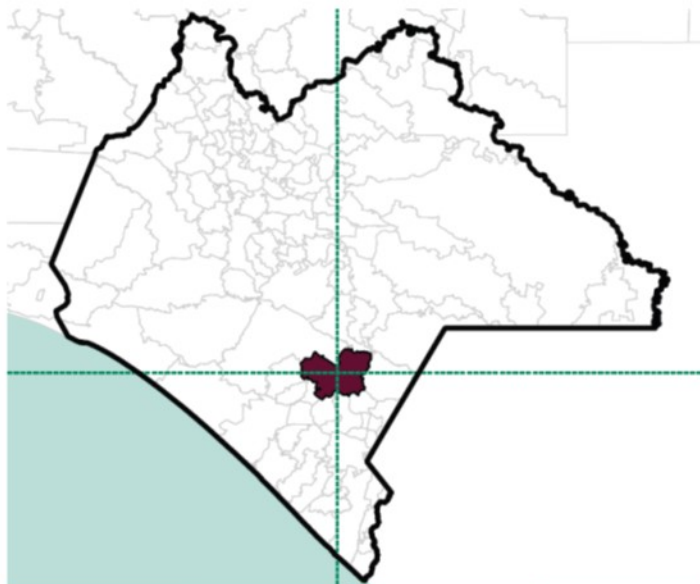
con discapacidad



943

con autoadscripción indígena





## Rezago Habitacional 2020

### Viviendas

8,916

Total

**8,625**

con rezago habitacional

**96.7%**

del total de viviendas

### Personas

36,609

Total

**35,591**

con rezago habitacional

**97.2%**

del total de personas

### Ranking

Nacional

**63**

/ 2,469

Estatal

**6**

/ 124

## Componentes del rezago habitacional

648

8,036

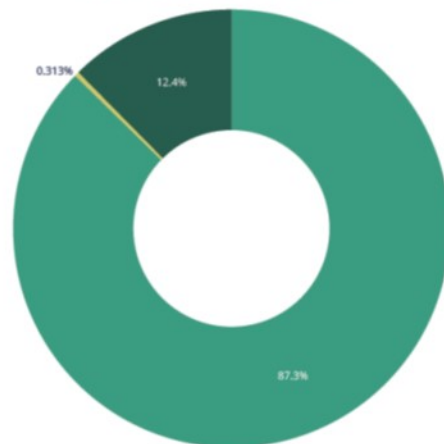
1,647

Materiales deteriorados

Materiales regulares

Espacios precarios

## Intervenciones habitacionales para atender el rezago



Mejoramiento **87.3%** | Sustitución **12.4%**

Ampliación o reemplazo **0.3%** | No aplica **0.313%**

## Características de la población que habita viviendas con rezago



**1,843**

jefas de familia



**10,269**

adultas mayores



**6,248**

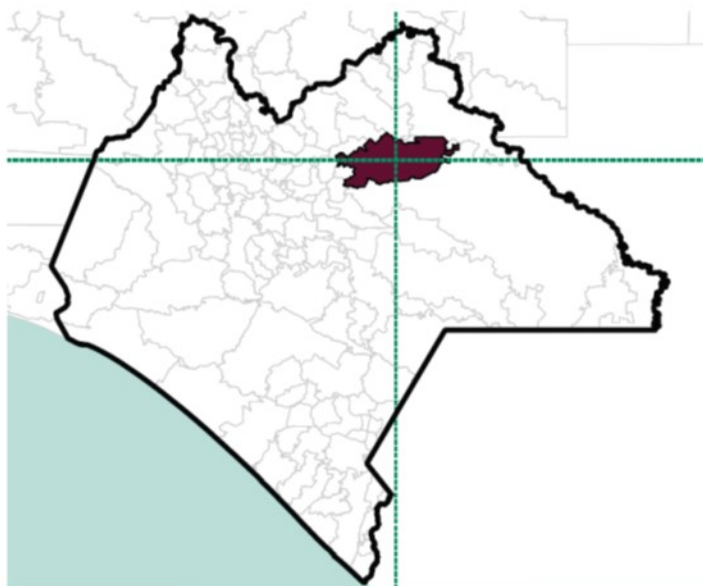
con discapacidad



**2,763**

con autoadscripción indígena





## Rezago Habitacional 2020

Viviendas

**25,759**

Total

**24,928**

con rezago habitacional

**96.8%**

del total de viviendas

Personas

**136,774**

Total

**132,949**

con rezago habitacional

**97.2%**

del total de personas

### Ranking

Nacional

**62**

/ 2,469

Estatal

**5**

/ 124

- % Rezago Habitacional a escala nacional +

### Componentes del rezago habitacional

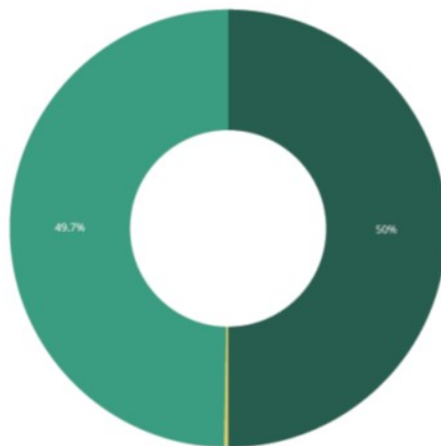
258      24,812      8,719

Materiales deteriorados

Materiales regulares

Espacios precarios

### Intervenciones habitacionales para atender el rezago



Mejoramiento **49.7%**

Sustitución **50%**

Ampliación o reemplazo **0.3%**

No aplica

### Características de la población que habita viviendas con rezago



**3,123**

jefas de familia



**26,271**

adultas mayores



**12,438**

con discapacidad



**132,869**

con autoadscripción indígena

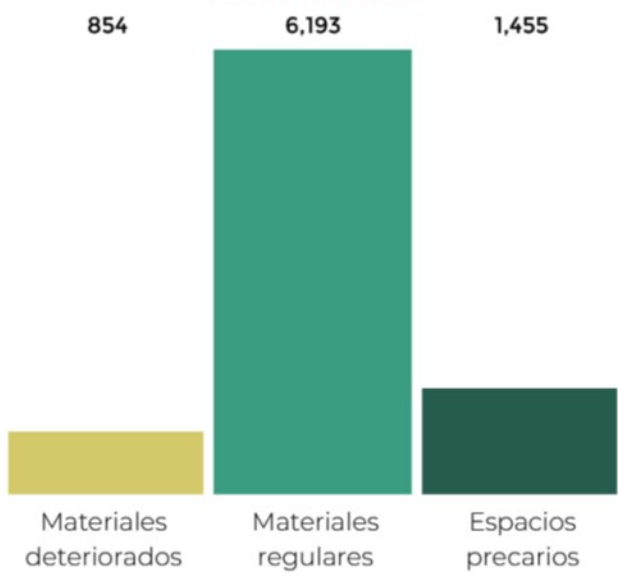




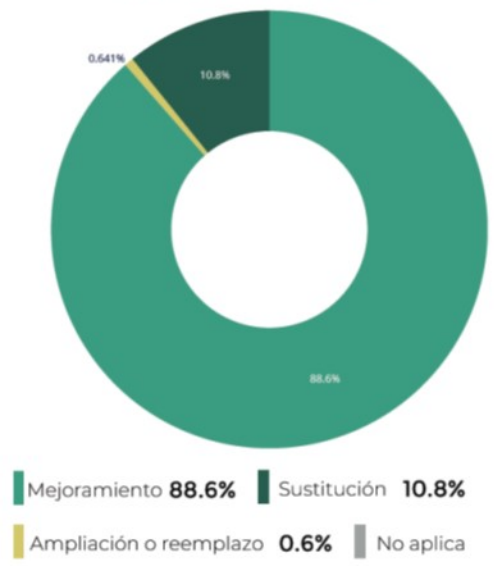
## Rezago Habitacional 2020



### Componentes del rezago habitacional

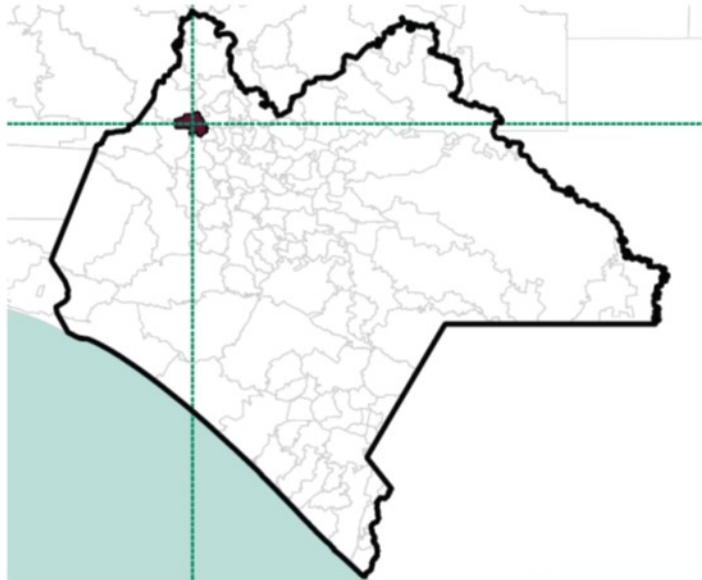


### Intervenciones habitacionales para atender el rezago



### Características de la población que habita viviendas con rezago





## Rezago Habitacional 2020

### Viviendas

1,456

Total

**1,403**

con rezago habitacional

**96.4%**

del total de viviendas

### Personas

7,215

Total

**6,959**

con rezago habitacional

**96.5%**

del total de personas

### Ranking

Nacional

**71**

/ 2,469

Estatal

**9**

/ 124

- % Rezago Habitacional a escala nacional +

## Componentes del rezago habitacional

18      1,395      254

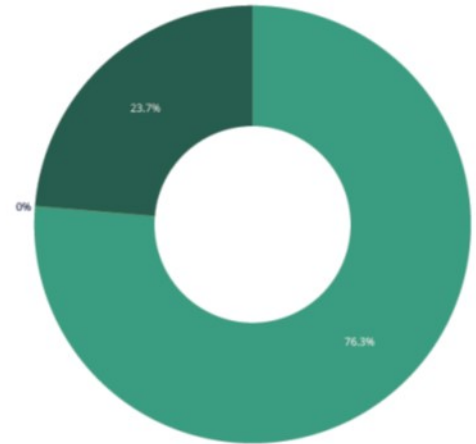
Materiales deteriorados



Materiales regulares

Espacios precarios

## Intervenciones habitacionales para atender el rezago



Mejoramiento **76.3%**

Sustitución **23.7%**

Ampliación o reemplazo **0%**

No aplica

## Características de la población que habita viviendas con rezago



**123**

jefas de familia



**1,565**

adultas mayores



**1,205**

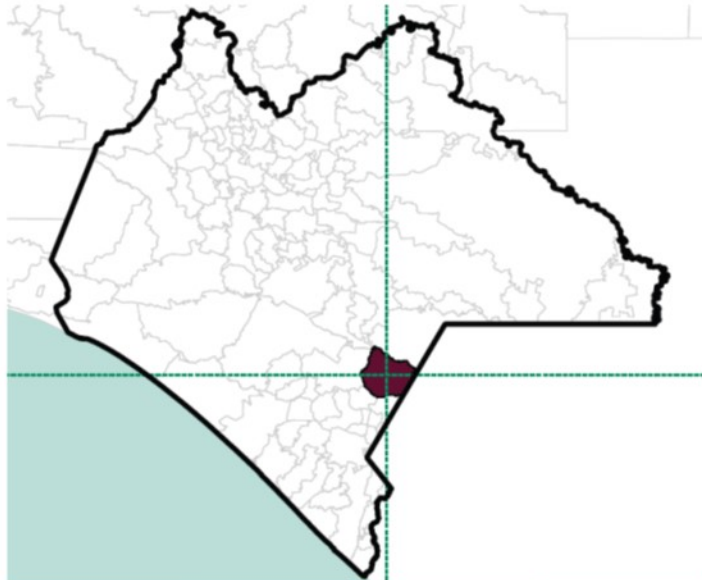
con discapacidad



**6,859**

con autoadscripción indígena





## Rezago Habitacional 2020

### Viviendas

**18,600**

Total

**13,990**

con rezago habitacional

**75.2%**

del total de viviendas

### Personas

**80,768**

Total

**61,715**

con rezago habitacional

**76.4%**

del total de personas

### Ranking

Nacional

**496**

/ 2,469

Estatal

**84**

/ 124

- % Rezago Habitacional a escala nacional +

### Componentes del rezago habitacional

491                      13,577                      1,968

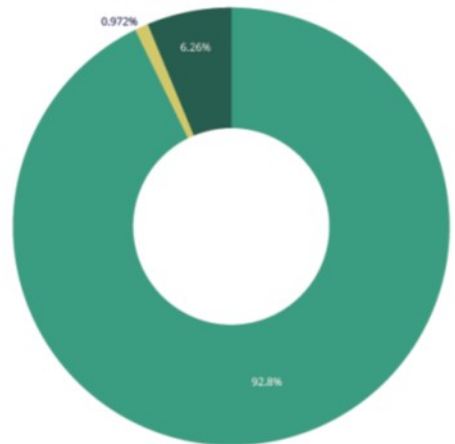


Materiales deteriorados

Materiales regulares

Espacios precarios

### Intervenciones habitacionales para atender el rezago



Mejoramiento 92.8%

Sustitución 6.3%

Ampliación o reemplazo 1%

No aplica 0.972%

### Características de la población que habita viviendas con rezago



**3,236**

jefas de familia



**16,461**

adultas mayores



**13,606**

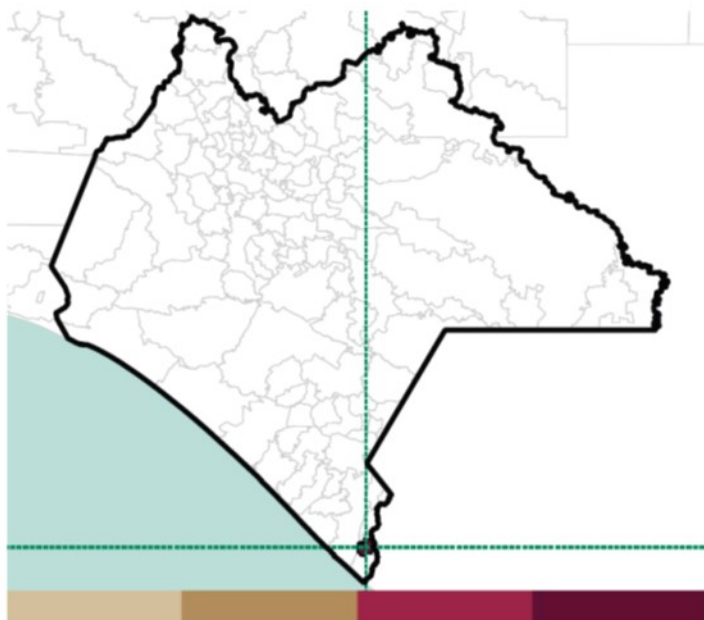
con discapacidad



**8,362**

con autoadscripción indígena





## Rezago Habitacional 2020

### Viviendas

**3,734**

Total

**3,447**

con rezago habitacional

**92.3%**

del total de viviendas

### Personas

**14,364**

Total

**13,289**

con rezago habitacional

**92.5%**

del total de personas

### Ranking

Nacional

**126**

/ 2,469

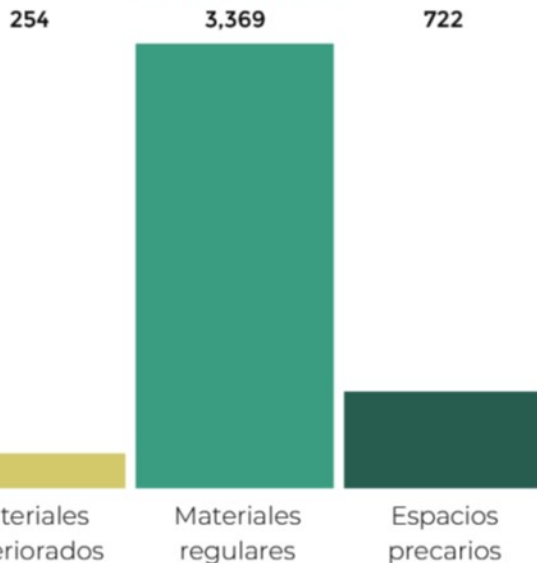
Estatal

**28**

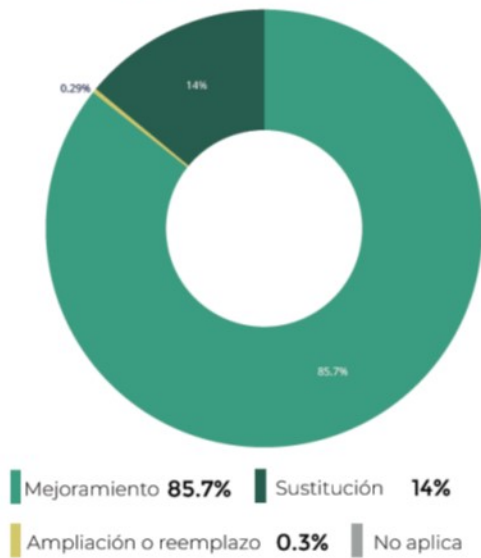
/ 124

- % Rezago Habitacional a escala nacional +

### Componentes del rezago habitacional



### Intervenciones habitacionales para atender el rezago



### Características de la población que habita viviendas con rezago



**990**

jefas de familia



**4,275**

adultas mayores



**1,989**

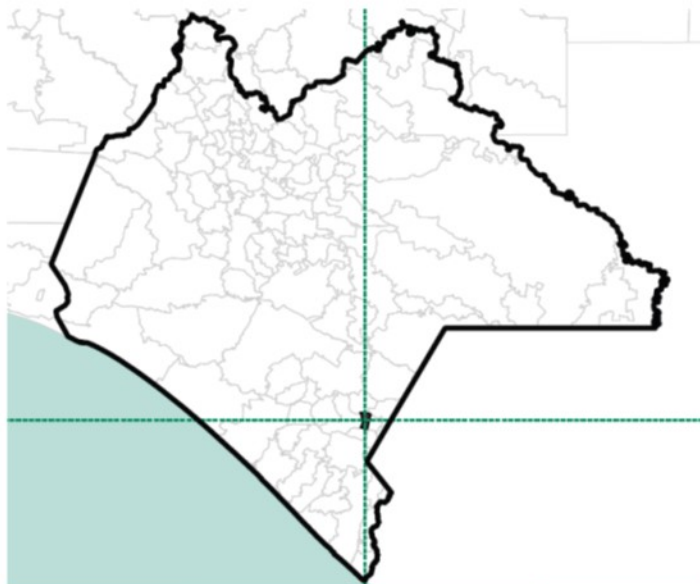
con discapacidad



**310**

con autoadscripción indígena





## Rezago Habitacional 2020

### Viviendas

**1,550**

Total

**1,436**

con rezago habitacional

**92.6%**

del total de viviendas

### Personas

**7,682**

Total

**7,235**

con rezago habitacional

**94.2%**

del total de personas

### Ranking

Nacional

**121**

/ 2,469

Estatal

**26**

/ 124

- % Rezago Habitacional a escala nacional +

## Componentes del rezago habitacional

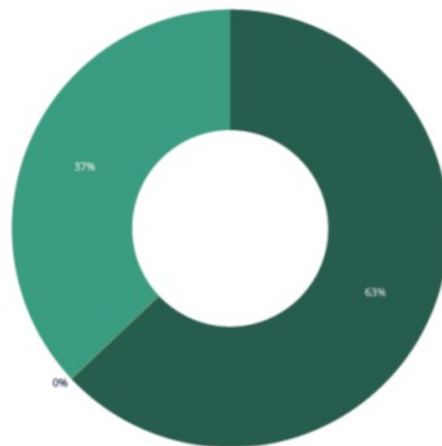
16                      1,433                      170

Materiales deteriorados

Materiales regulares

Espacios precarios

## Intervenciones habitacionales para atender el rezago



Mejoramiento 37%

Sustitución 63%

Ampliación o reemplazo 0%

No aplica

## Características de la población que habita viviendas con rezago



**342**

jefas de familia



**2,611**

adultas mayores



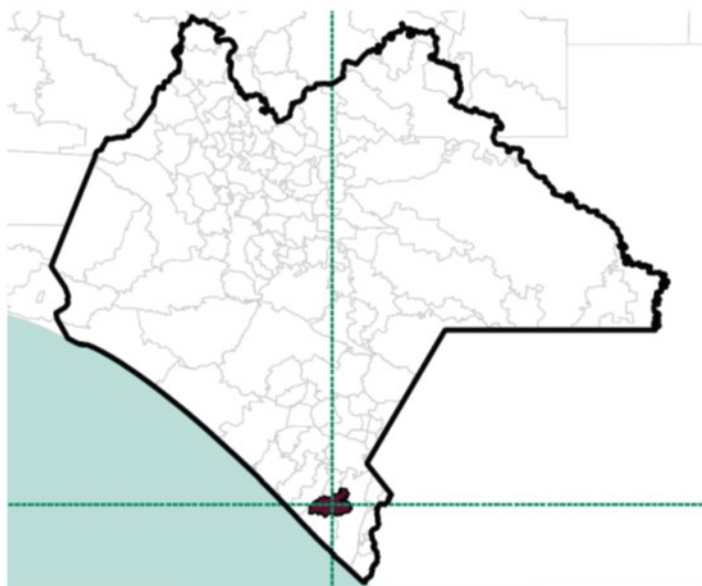
**1,272**

con discapacidad



**836**

con autoadscripción indígena



## Rezago Habitacional 2020

### Viviendas

**9,684**

Total

**8,802**

con rezago habitacional

**90.9%**

del total de viviendas

### Personas

**36,291**

Total

**32,929**

con rezago habitacional

**90.7%**

del total de personas

### Ranking

Nacional

**162**

/ 2,469

Estatad

**37**

/ 124

- % Rezago Habitacional a escala nacional +

### Componentes del rezago habitacional

436

8,627

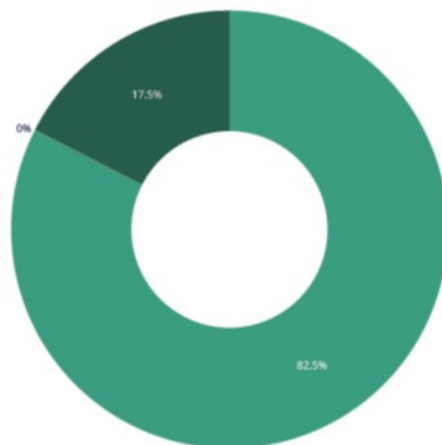
1,758

Materiales deteriorados

Materiales regulares

Espacios precarios

### Intervenciones habitacionales para atender el rezago



Mejoramiento **82.5%** | Sustitución **17.5%**  
Ampliación o reemplazo **0%** | No aplica

### Características de la población que habita viviendas con rezago



**2,518**

jefas de familia



**10,936**

adultas mayores



**4,306**

con discapacidad



**1,423**

con autoadscripción indígena





## Rezago Habitacional 2020

### Viviendas

**5,016**  
Total  
**3,940**  
con rezago  
habitacional

**78.5%**  
del total de viviendas

### Personas

**22,915**  
Total  
**18,181**  
con rezago  
habitacional

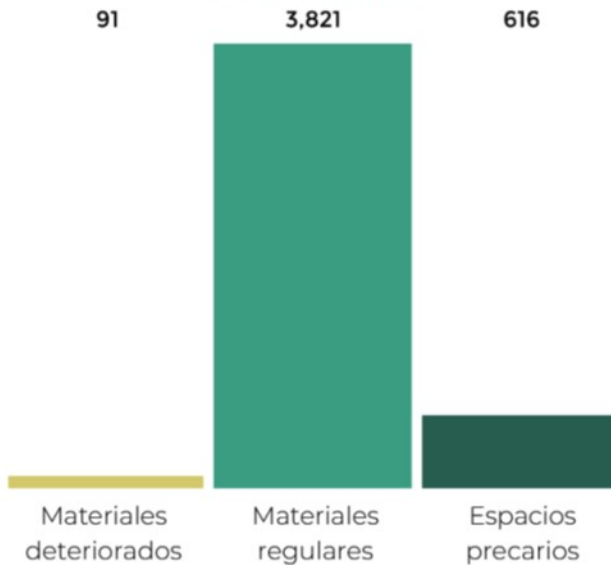
**79.3%**  
del total de personas

### Ranking

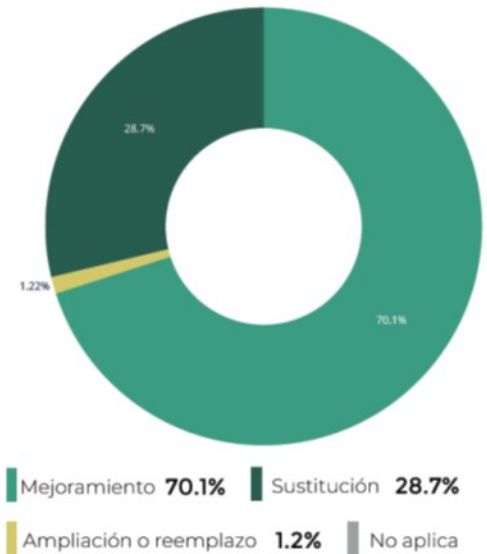
Nacional  
**420** / 2,469

Estatal  
**76** / 124

### Componentes del rezago habitacional



### Intervenciones habitacionales para atender el rezago



### Características de la población que habita viviendas con rezago



**647**

jefas de familia



**4,828**

adultas mayores



**2,837**

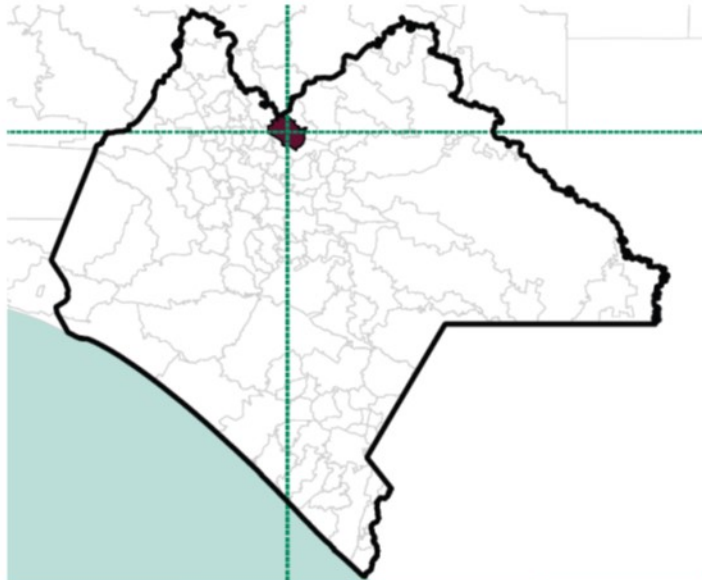
con discapacidad



**17,875**

con autoadscripción indígena





## Rezago Habitacional 2020

### Viviendas

**6,069**

Total

**5,681**

con rezago habitacional

**93.6%**

del total de viviendas

### Personas

**27,822**

Total

**26,330**

con rezago habitacional

**94.6%**

del total de personas

### Ranking

Nacional

**104**

/ 2,469

Estatad

**20**

/ 124

### Componentes del rezago habitacional

116                      5,620                      1,553

Materiales deteriorados

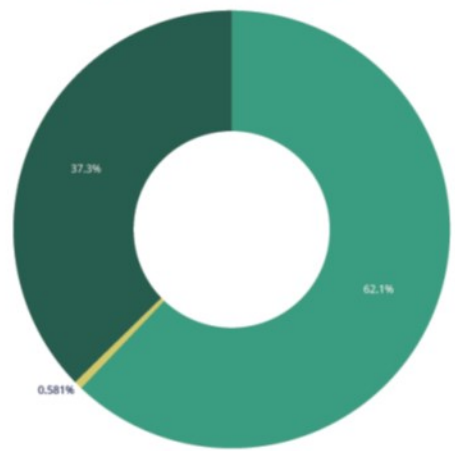


Materiales regulares



Espacios precarios

### Intervenciones habitacionales para atender el rezago



Mejoramiento **62.1%**

Sustitución **37.3%**

Ampliación o reemplazo **0.6%**

No aplica **0.581%**

### Características de la población que habita viviendas con rezago



**974**

jefas de familia



**5,219**

adultas mayores



**2,911**

con discapacidad



**21,991**

con autoadscripción indígena

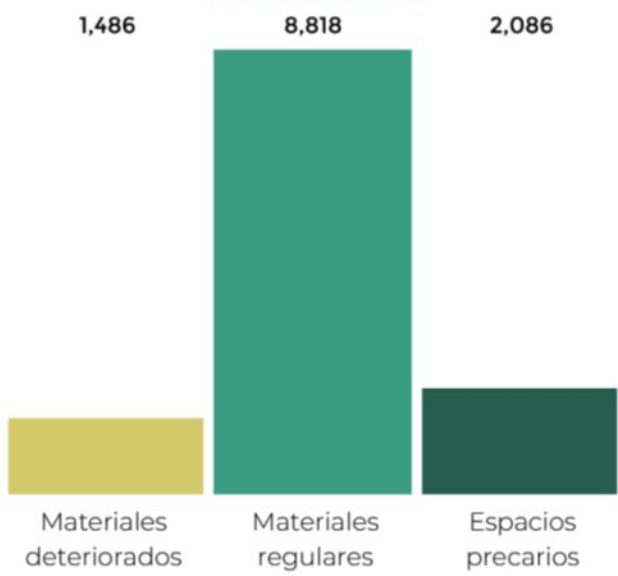




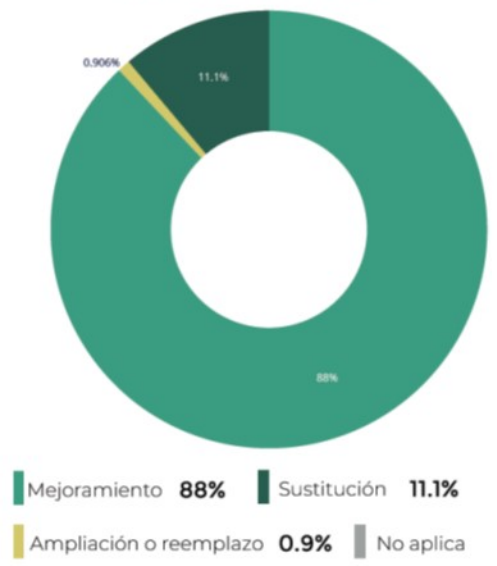
## Rezago Habitacional 2020



### Componentes del rezago habitacional

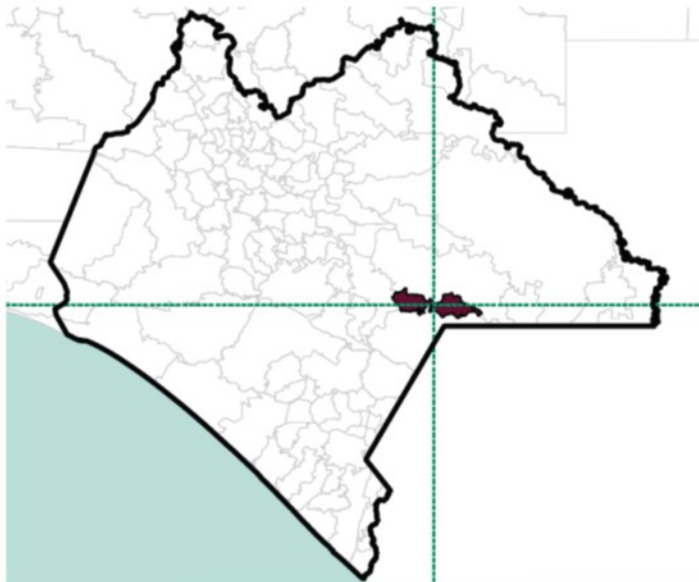


### Intervenciones habitacionales para atender el rezago



### Características de la población que habita viviendas con rezago





## Rezago Habitacional 2020

### Viviendas

**11,219**

Total

**9,939**

con rezago habitacional

**88.6%**

del total de viviendas

### Personas

**46,280**

Total

**41,306**

con rezago habitacional

**89.3%**

del total de personas

### Ranking

Nacional

**203**

/ 2,469

Estatad

**50**

/ 124

- % Rezago Habitacional a escala nacional +

### Componentes del rezago habitacional

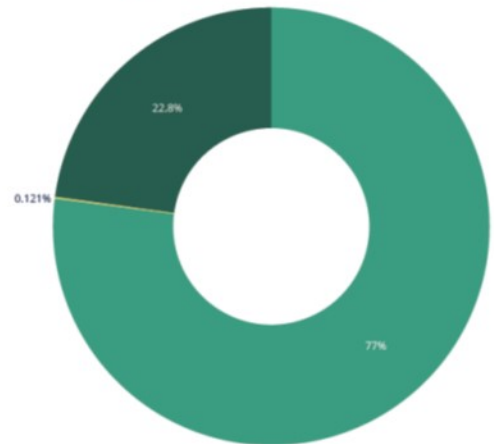
152                      9,840                      623

Materiales deteriorados

Materiales regulares

Espacios precarios

### Intervenciones habitacionales para atender el rezago



Mejoramiento **77%**

Sustitución **22.8%**

Ampliación o reemplazo **0.1%**

No aplica

### Características de la población que habita viviendas con rezago



**1,851**

jefas de familia



**10,354**

adultas mayores



**5,051**

con discapacidad



**5,241**

con autoadscripción indígena

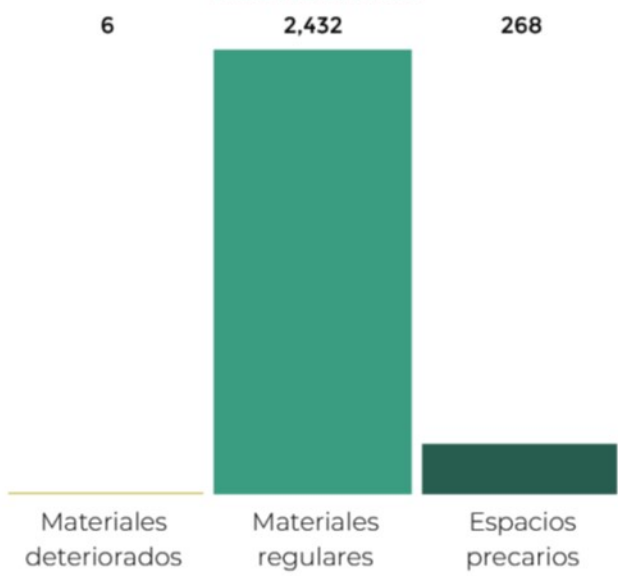




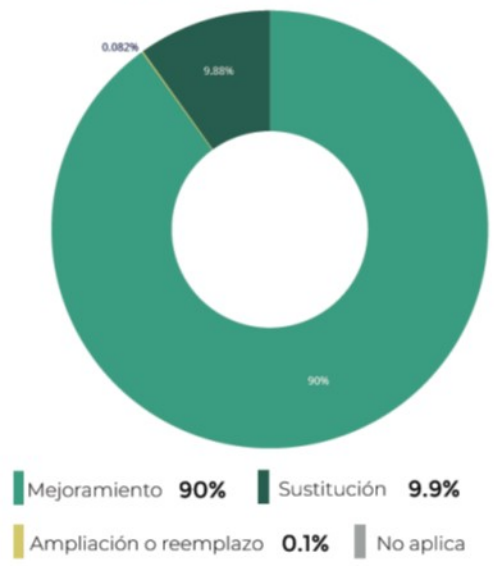
## Rezago Habitacional 2020



### Componentes del rezago habitacional

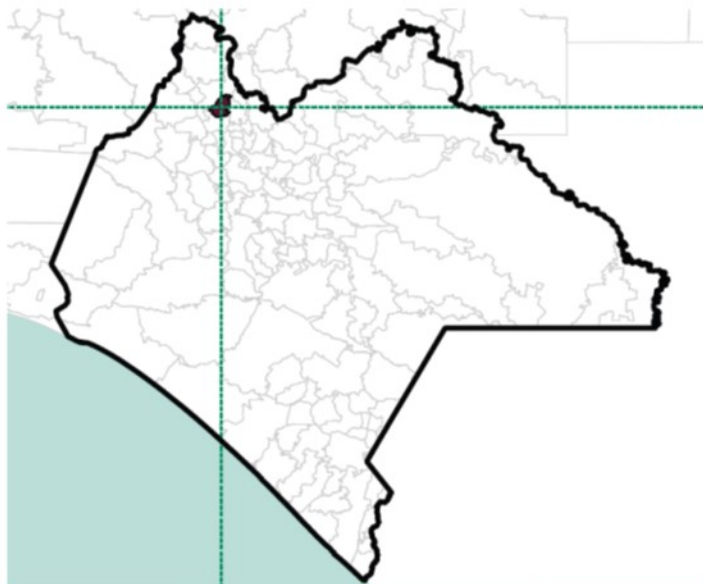


### Intervenciones habitacionales para atender el rezago



### Características de la población que habita viviendas con rezago





## Rezago Habitacional 2020

### Viviendas

**2,651**

Total

**2,337**

con rezago habitacional

**88.2%**

del total de viviendas

### Personas

**10,904**

Total

**9,793**

con rezago habitacional

**89.8%**

del total de personas

### Ranking

Nacional

**211**

/ 2,469

Estatad

**53**

/ 124

- % Rezago Habitacional a escala nacional +

### Componentes del rezago habitacional

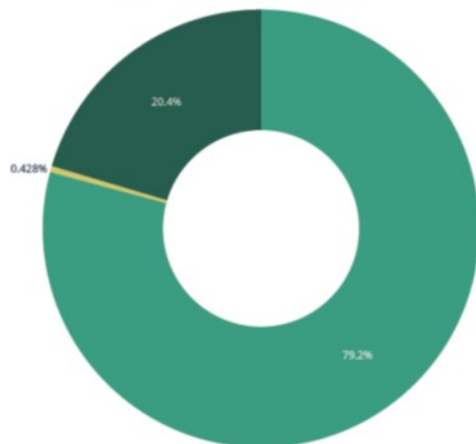
80      2,289      338

Materiales deteriorados

Materiales regulares

Espacios precarios

### Intervenciones habitacionales para atender el rezago



Mejoramiento **79.2%** | Sustitución **20.4%**

Ampliación o reemplazo **0.4%** | No aplica

### Características de la población que habita viviendas con rezago



**520**

jefas de familia



**2,781**

adultas mayores



**1,716**

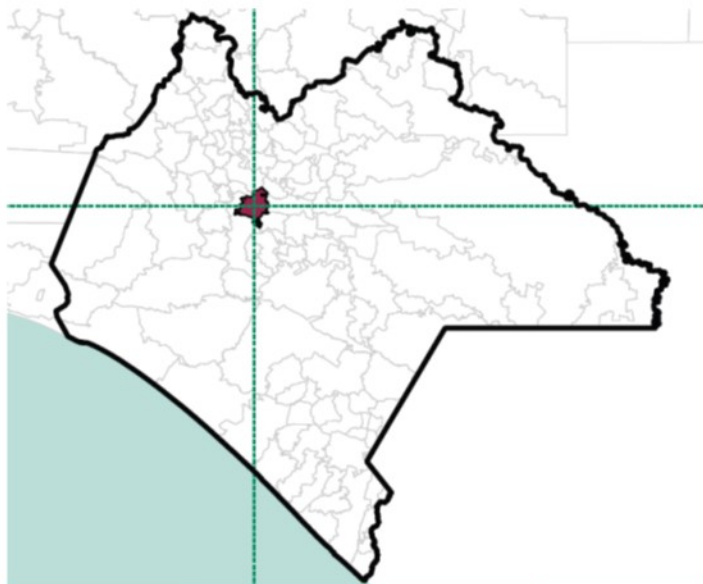
con discapacidad



**6,975**

con autoadscripción indígena





## Rezago Habitacional 2020



### Ranking



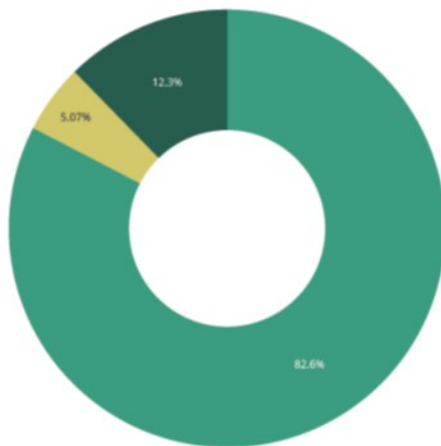
### Componentes del rezago habitacional

663      3,810      1,543



Materiales deteriorados      Materiales regulares      Espacios precarios

### Intervenciones habitacionales para atender el rezago



Mejoramiento **82.6%**      Sustitución **12.3%**  
Ampliación o reemplazo **5.07%**      No aplica

### Características de la población que habita viviendas con rezago



**746**

jefas de familia



**4,869**

adultas mayores



**4,577**

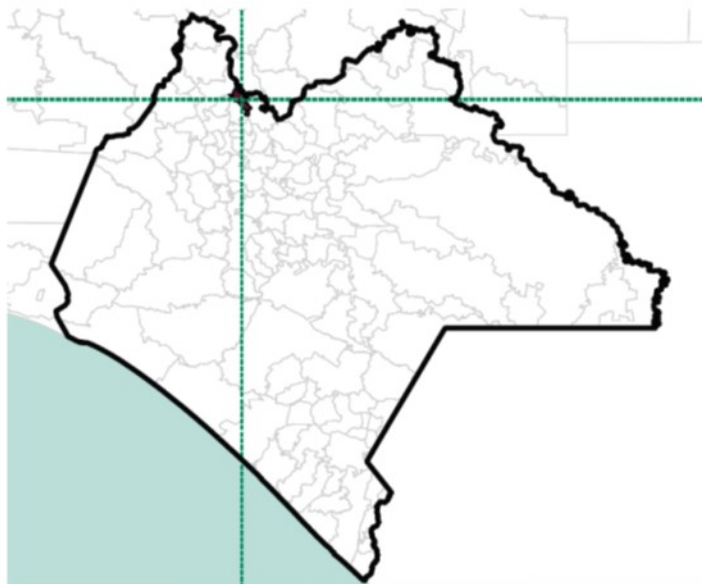
con discapacidad



**9,326**

con autoadscripción indígena





## Rezago Habitacional 2020

### Viviendas

**1,531**

Total

**1,477**

con rezago habitacional

**96.5%**

del total de viviendas

### Personas

**6,172**

Total

**5,981**

con rezago habitacional

**96.9%**

del total de personas

### Ranking

Nacional

**67**

/ 2,469

Estatal

**7**

/ 124

- % Rezago Habitacional a escala nacional +

## Componentes del rezago habitacional

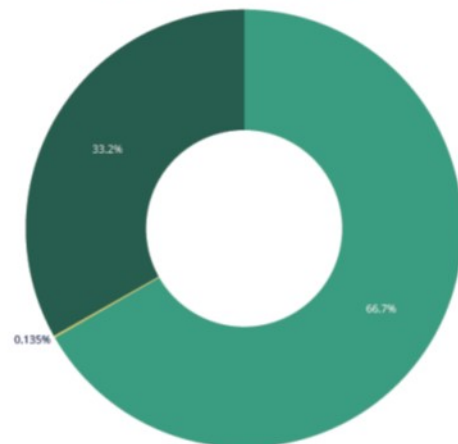
19                      1,465                      195

Materiales deteriorados

Materiales regulares

Espacios precarios

## Intervenciones habitacionales para atender el rezago



Mejoramiento **66.7%**    Sustitución **33.2%**  
Ampliación o reemplazo **0.1%**    No aplica **0.135%**

## Características de la población que habita viviendas con rezago



**331**

jefas de familia



**1,555**

adultas mayores



**947**

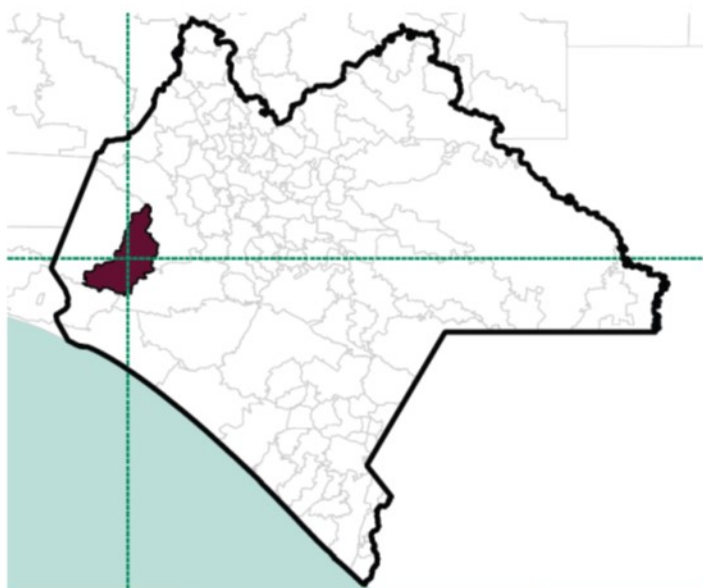
con discapacidad



**2,819**

con autoadscripción indígena





## Rezago Habitacional 2020

### Viviendas

**10,921**

Total

**8,407**

con rezago habitacional

**77.0%**

del total de viviendas

### Personas

**40,844**

Total

**32,014**

con rezago habitacional

**78.4%**

del total de personas

### Ranking

Nacional

**454**

/ 2,469

Estatad

**82**

/ 124

- % Rezago Habitacional a escala nacional +

### Componentes del rezago habitacional

1,205

7,222

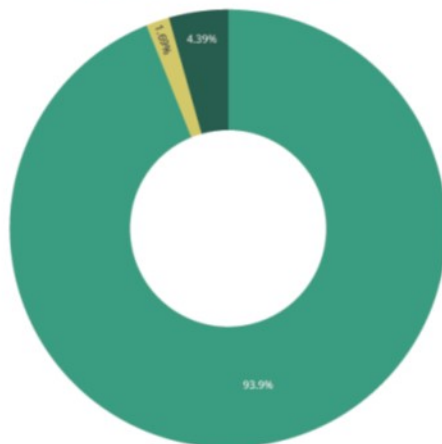
1,624

Materiales deteriorados

Materiales regulares

Espacios precarios

### Intervenciones habitacionales para atender el rezago



Mejoramiento **93.9%** | Sustitución **4.4%**  
Ampliación o reemplazo **1.7%** | No aplica **0.0%**

### Características de la población que habita viviendas con rezago



**1,775**

jefas de familia



**10,159**

adultas mayores



**8,262**

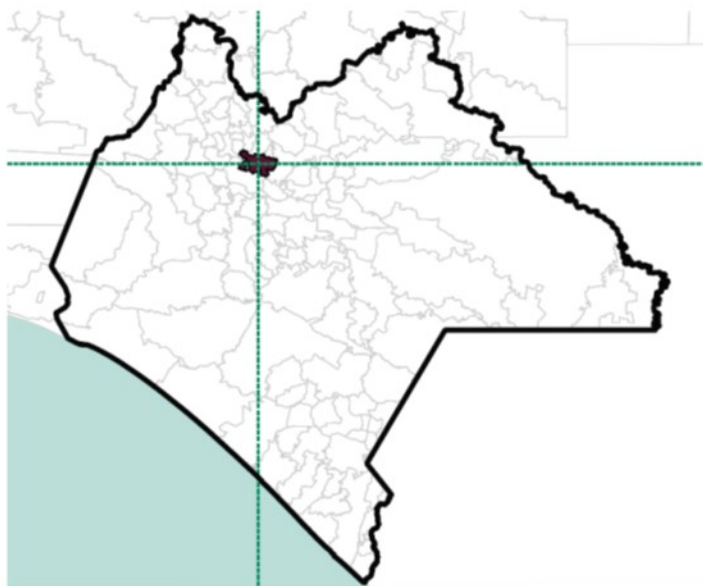
con discapacidad



**5,911**

con autoadscripción indígena





## Rezago Habitacional 2020

### Viviendas

**5,418**

Total

**3,993**

con rezago habitacional

**73.7%**

del total de viviendas

### Personas

**24,847**

Total

**18,370**

con rezago habitacional

**73.9%**

del total de personas

### Ranking

Nacional

**534**

/ 2,469

Estatal

**88**

/ 124

- % Rezago Habitacional a escala nacional +

### Componentes del rezago habitacional

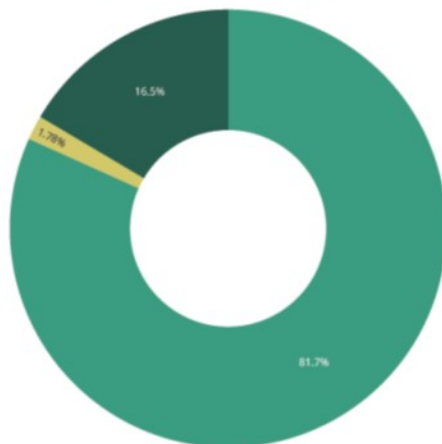
43                      3,897                      696

Materiales deteriorados

Materiales regulares

Espacios precarios

### Intervenciones habitacionales para atender el rezago



Mejoramiento **81.7%**    Sustitución **16.5%**  
Ampliación o reemplazo **1.8%**    No aplica

### Características de la población que habita viviendas con rezago



**1,046**

jefas de familia



**2,952**

adultas mayores



**2,742**

con discapacidad



**14,431**

con autoadscripción indígena





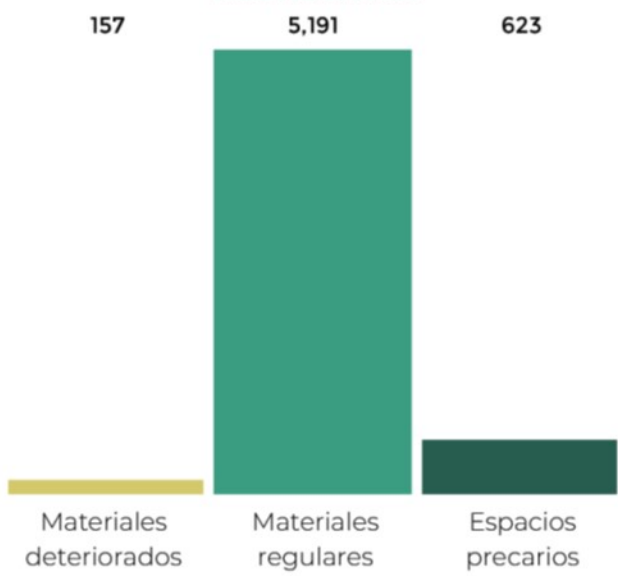
## Rezago Habitacional 2020



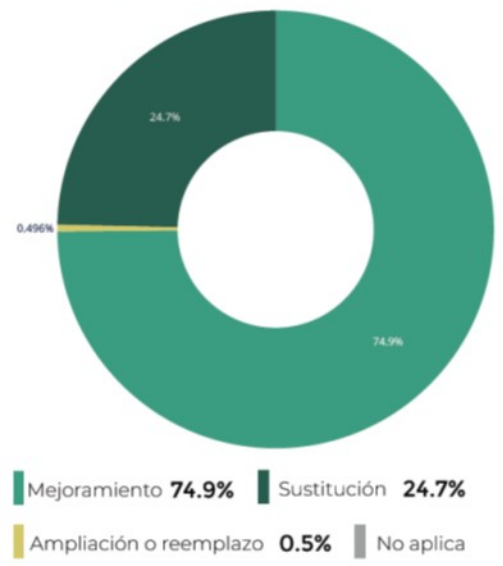
### Ranking



### Componentes del rezago habitacional



### Intervenciones habitacionales para atender el rezago



### Características de la población que habita viviendas con rezago





## Rezago Habitacional 2020

### Viviendas

**5,998**

Total

**3,824**

con rezago habitacional

**63.8%**

del total de viviendas

### Personas

**31,018**

Total

**21,291**

con rezago habitacional

**68.6%**

del total de personas

### Ranking

Nacional

**741**

2,469

Estatal

**108**

124

## Componentes del rezago habitacional

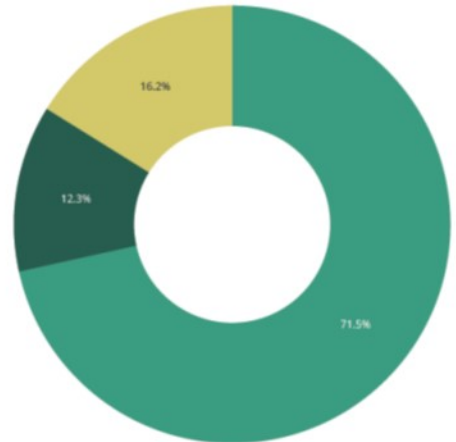
79      3,162      1,590

Materiales deteriorados

Materiales regulares

Espacios precarios

## Intervenciones habitacionales para atender el rezago



Mejoramiento **71.5%**      Sustitución **12.3%**

Ampliación o reemplazo **16.2%**      No aplica

## Características de la población que habita viviendas con rezago



**508**

jefas de familia



**3,095**

adultas mayores



**2,431**

con discapacidad



**21,289**

con autoadscripción indígena





## Rezago Habitacional 2020

### Viviendas

**1,625**

Total

**1,504**

con rezago habitacional

**92.6%**

del total de viviendas

### Personas

**5,208**

Total

**4,795**

con rezago habitacional

**92.1%**

del total de personas

### Ranking

Nacional

**122**

/ 2,469

Estatal

**27**

/ 124

### Componentes del rezago habitacional

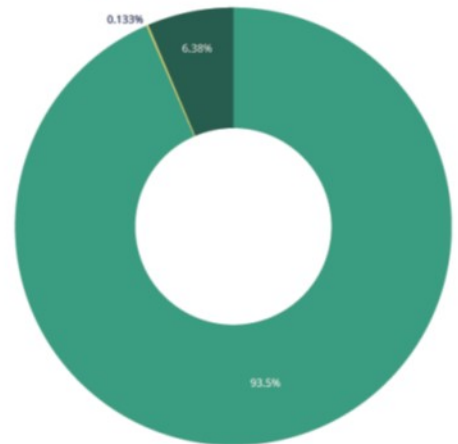
6      1,496      176

Materiales deteriorados

Materiales regulares

Espacios precarios

### Intervenciones habitacionales para atender el rezago



Mejoramiento **93.5%**

Sustitución **6.4%**

Ampliación o reemplazo **0.1%**

No aplica

### Características de la población que habita viviendas con rezago



**323**

jefas de familia



**1,576**

adultas mayores



**991**

con discapacidad



**354**

con autoadscripción indígena



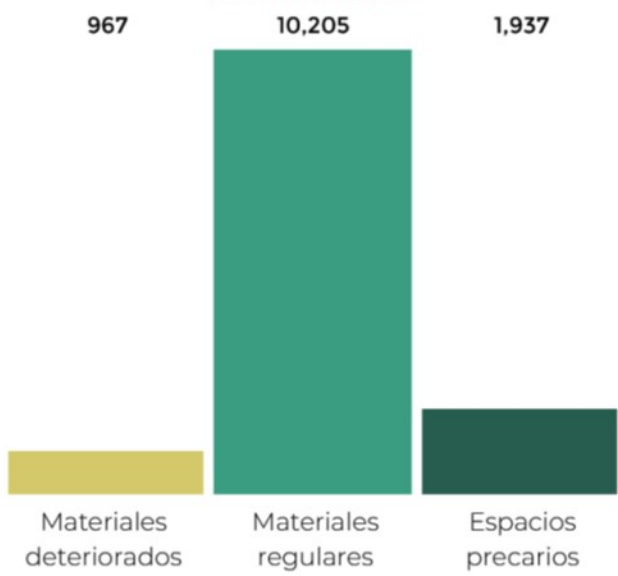


## Rezago Habitacional 2020

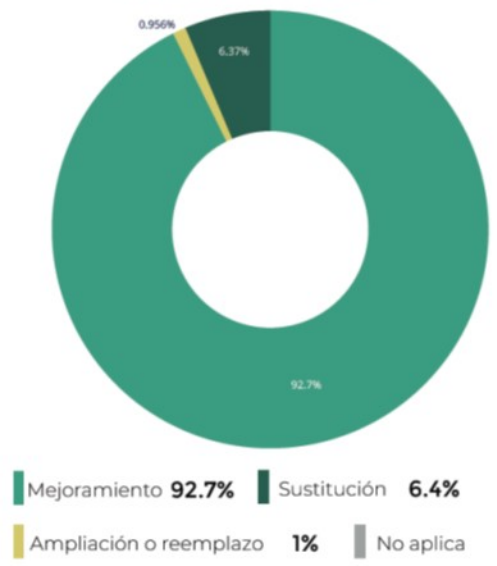
Viviendas	Personas
<b>12,787</b> Total	<b>45,935</b> Total
<b>11,093</b> con rezago habitacional	<b>40,289</b> con rezago habitacional
<b>86.8%</b> del total de viviendas	<b>87.7%</b> del total de personas

Ranking	
Nacional <b>237</b> / 2,469	Estatad <b>58</b> / 124

### Componentes del rezago habitacional

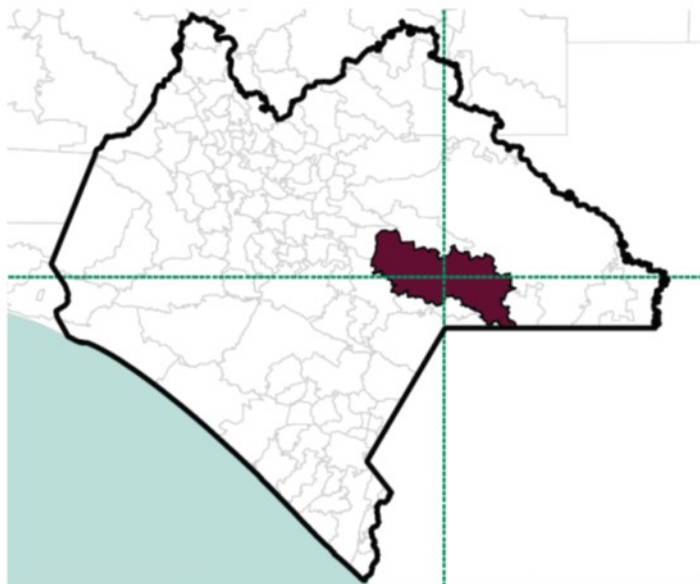


### Intervenciones habitacionales para atender el rezago



### Características de la población que habita viviendas con rezago

 <b>2,800</b> jefas de familia	 <b>11,668</b> adultas mayores	 <b>7,521</b> con discapacidad	 <b>4,436</b> con autoadscripción indígena
--------------------------------------	--------------------------------------	--------------------------------------	--



- % Rezago Habitacional a escala nacional +

## Rezago Habitacional 2020

Viviendas

**25,625**

Total

**23,284**

con rezago habitacional

**90.9%**

del total de viviendas

Personas

**140,860**

Total

**131,292**

con rezago habitacional

**93.2%**

del total de personas

### Ranking

Nacional

**163**

/ 2,469

Estatal

**38**

/ 124

### Componentes del rezago habitacional

701                      23,054                      4,843

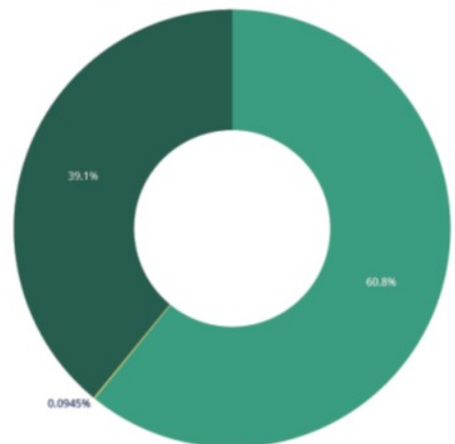


Materiales deteriorados

Materiales regulares

Espacios precarios

### Intervenciones habitacionales para atender el rezago



Mejoramiento **60.8%**      Sustitución **39.1%**

Ampliación o reemplazo **0.1%**      No aplica

### Características de la población que habita viviendas con rezago



**2,355**

jefas de familia



**33,020**

adultas mayores



**11,888**

con discapacidad



**113,055**

con autoadscripción indígena





## Rezago Habitacional 2020

### Viviendas

1,728

Total

1,413

con rezago habitacional

81.8%

del total de viviendas

### Personas

7,880

Total

6,606

con rezago habitacional

83.8%

del total de personas

### Ranking

Nacional

347

2,469

Estatad

70

124

## Componentes del rezago habitacional

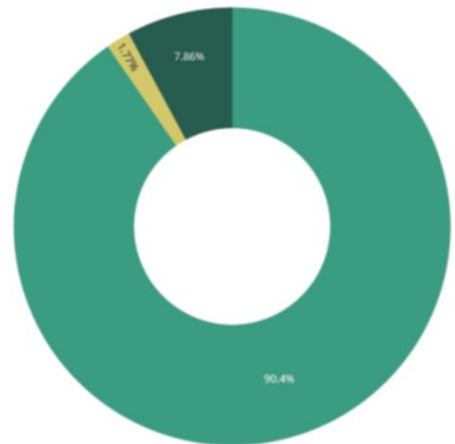
12      1,378      188

Materiales deteriorados

Materiales regulares

Espacios precarios

## Intervenciones habitacionales para atender el rezago



Mejoramiento 90.4%

Sustitución 7.9%

Ampliación o reemplazo 1.8%

No aplica 9.9%

## Características de la población que habita viviendas con rezago



263

jefas de familia



2,632

adultas mayores



1,488

con discapacidad



3,171

con autoadscripción indígena



## Rezago Habitacional 2020

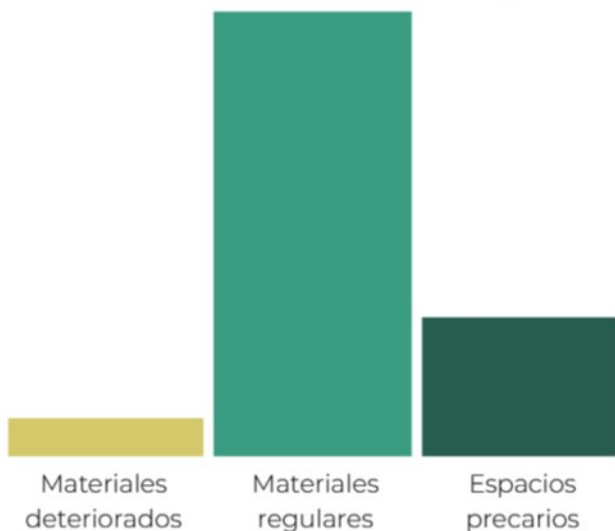
Viviendas	Personas
<b>7,924</b> Total	<b>28,096</b> Total
<b>7,348</b> con rezago habitacional	<b>26,306</b> con rezago habitacional
<b>92.7%</b> del total de viviendas	<b>93.6%</b> del total de personas

### Ranking

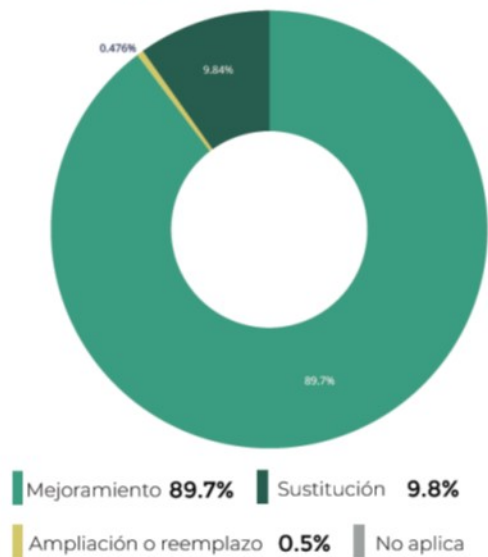
Nacional	Estatad
<b>118</b> / 2,469	<b>25</b> / 124

### Componentes del rezago habitacional

582                      7,122                      2,204



### Intervenciones habitacionales para atender el rezago



### Características de la población que habita viviendas con rezago

**1,950**  
jefas de familia

**6,865**  
adultas mayores

**4,364**  
con discapacidad

**497**  
con autoadscripción indígena





## Rezago Habitacional 2020

### Viviendas

1,532

Total

1,436

con rezago habitacional

93.7%

del total de viviendas

### Personas

5,881

Total

5,572

con rezago habitacional

94.7%

del total de personas

### Ranking

Nacional

102

2,469

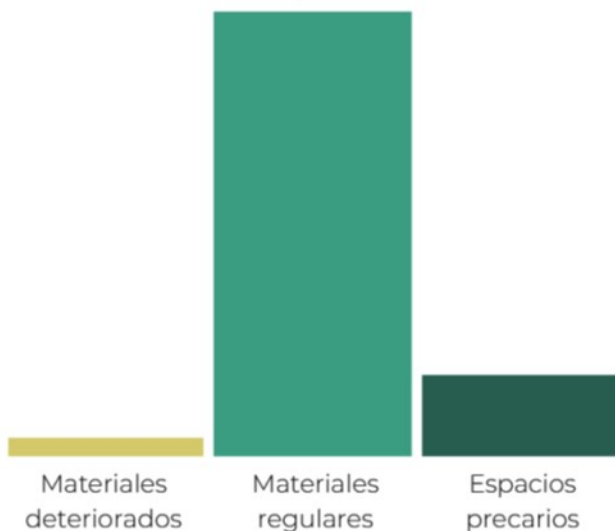
Estatad

19

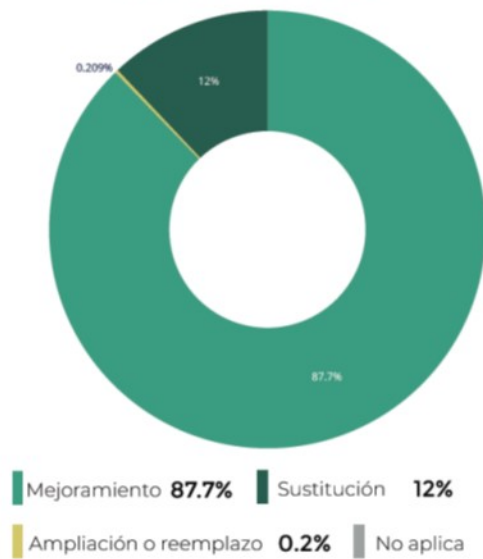
124

## Componentes del rezago habitacional

55      1,420      256



## Intervenciones habitacionales para atender el rezago



## Características de la población que habita viviendas con rezago



462

jefas de familia



1,705

adultas mayores



1,329

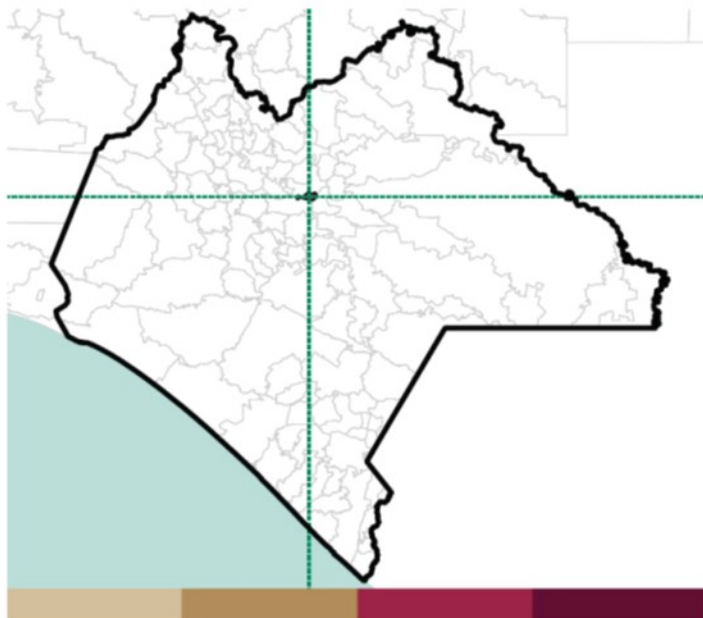
con discapacidad



1,043

con autoadscripción indígena





## Rezago Habitacional 2020

### Viviendas

**2,712**

Total

**1,480**

con rezago habitacional

**54.6%**

del total de viviendas

### Personas

**13,607**

Total

**7,607**

con rezago habitacional

**55.9%**

del total de personas

### Ranking

Nacional

**948**

/ 2,469

Estatal

**116**

/ 124

## Componentes del rezago habitacional

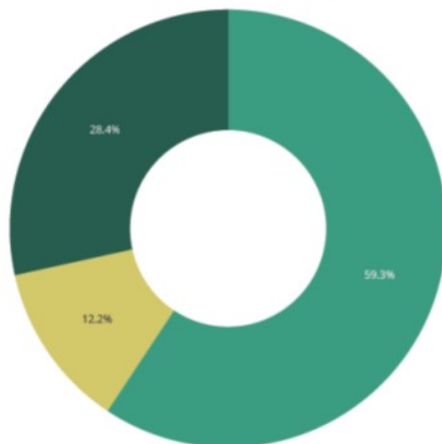
32      1,287      460

Materiales deteriorados

Materiales regulares

Espacios precarios

## Intervenciones habitacionales para atender el rezago



Mejoramiento **59.3%**      Sustitución **28.4%**

Ampliación o reemplazo **12.2%**      No aplica

## Características de la población que habita viviendas con rezago



**257**

jefas de familia



**988**

adultas mayores



**138**

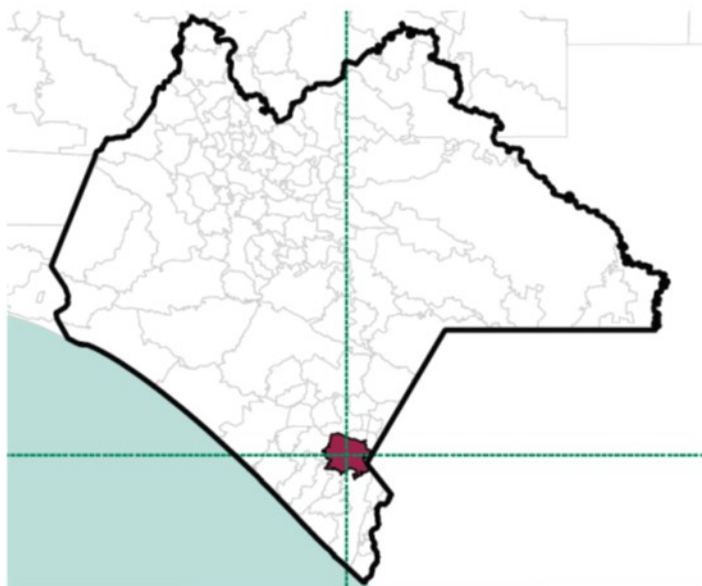
con discapacidad



**7,606**

con autoadscripción indígena





## Rezago Habitacional 2020

### Viviendas

**17,355**

Total

**11,877**

con rezago habitacional

**68.4%**

del total de viviendas

### Personas

**76,173**

Total

**54,782**

con rezago habitacional

**71.9%**

del total de personas

### Ranking

Nacional

**645**

/ 2,469

Estatal

**99**

/ 124

### Componentes del rezago habitacional

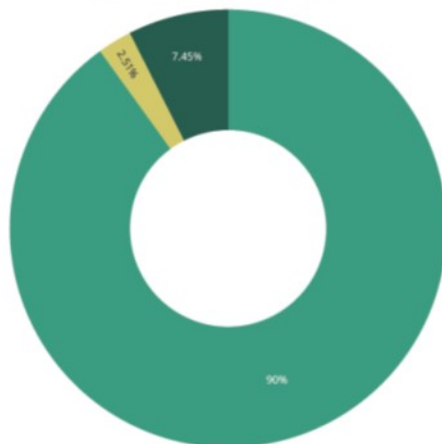
205      11,424      2,294

Materiales deteriorados

Materiales regulares

Espacios precarios

### Intervenciones habitacionales para atender el rezago



Mejoramiento **90%**

Sustitución **7.5%**

Ampliación o reemplazo **2.5%**

No aplica

### Características de la población que habita viviendas con rezago



**2,720**

jefas de familia



**16,383**

adultas mayores



**11,548**

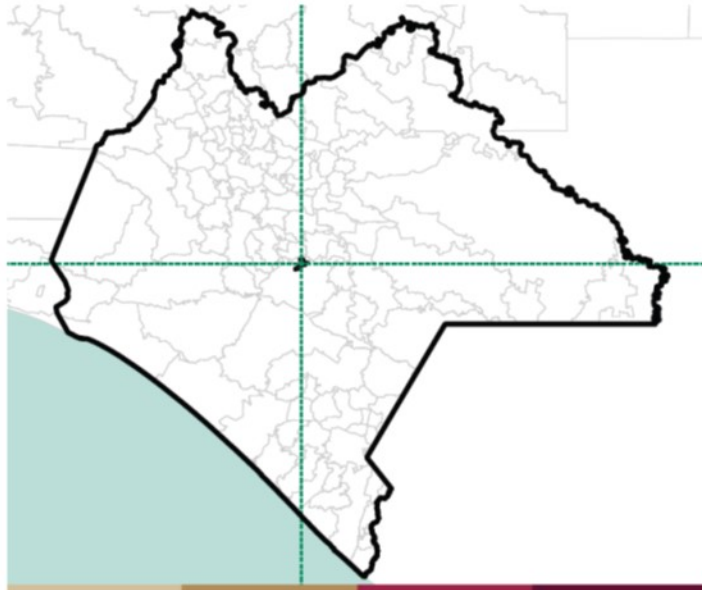
con discapacidad



**6,274**

con autoadscripción indígena





## Rezago Habitacional 2020

### Viviendas

**1,036**

Total

**742**

con rezago habitacional

**71.6%**

del total de viviendas

### Personas

**4,725**

Total

**3,557**

con rezago habitacional

**75.3%**

del total de personas

### Ranking

Nacional

**585**

/ 2,469

Estatal

**91**

/ 124

- % Rezago Habitacional a escala nacional +

## Componentes del rezago habitacional

131      557      354

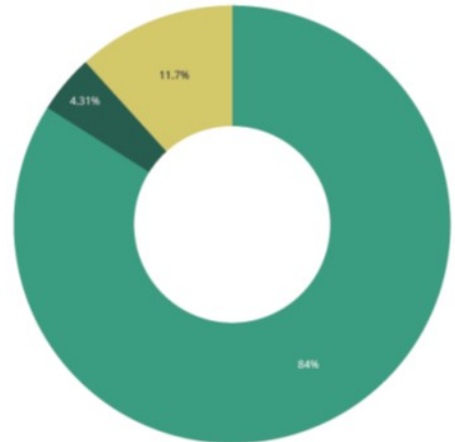


Materiales deteriorados

Materiales regulares

Espacios precarios

## Intervenciones habitacionales para atender el rezago



Mejoramiento 84%

Sustitución 4.3%

Ampliación o reemplazo 11.7%

No aplica 4.3%

## Características de la población que habita viviendas con rezago



**81**

jefas de familia



**591**

adultas mayores



**557**

con discapacidad



**1,794**

con autoadscripción indígena





## Rezago Habitacional 2020

Viviendas

**45,868**

Total

**39,462**

con rezago habitacional

**86.0%**

del total de viviendas

Personas

**232,745**

Total

**207,113**

con rezago habitacional

**89.0%**

del total de personas

### Ranking

Nacional

**254**

/ 2,469

Estatal

**60**

/ 124

### Componentes del rezago habitacional

2,437      38,628      12,888

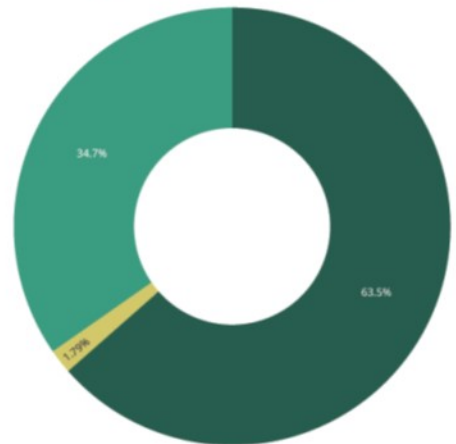


Materiales deteriorados

Materiales regulares

Espacios precarios

### Intervenciones habitacionales para atender el rezago



Mejoramiento **34.7%**

Sustitución **63.5%**

Ampliación o reemplazo **1.8%**

No aplica

### Características de la población que habita viviendas con rezago



**3,794**

jefas de familia



**32,239**

adultas mayores



**19,727**

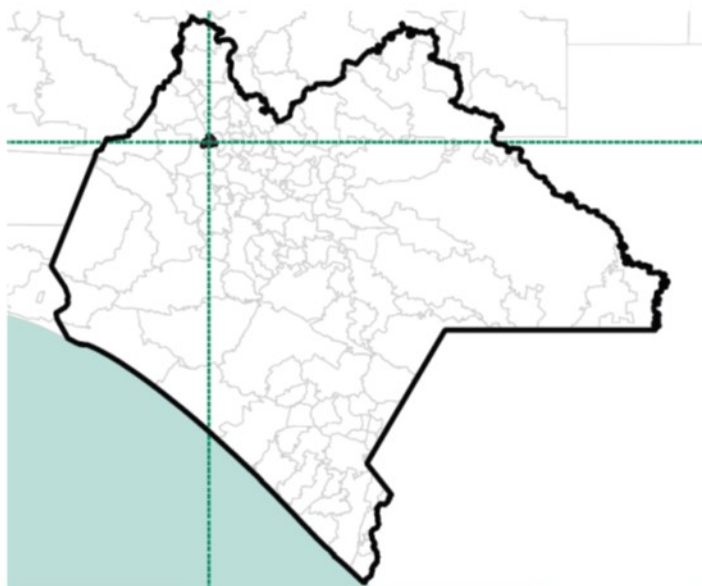
con discapacidad



**201,683**

con autoadscripción indígena





## Rezago Habitacional 2020

### Viviendas

**2,920**

Total

**2,715**

con rezago habitacional

**93.0%**

del total de viviendas

### Personas

**13,991**

Total

**13,120**

con rezago habitacional

**93.8%**

del total de personas

### Ranking

Nacional

**114**

/ 2,469

Estatal

**23**

/ 124

- % Rezago Habitacional a escala nacional +

### Componentes del rezago habitacional

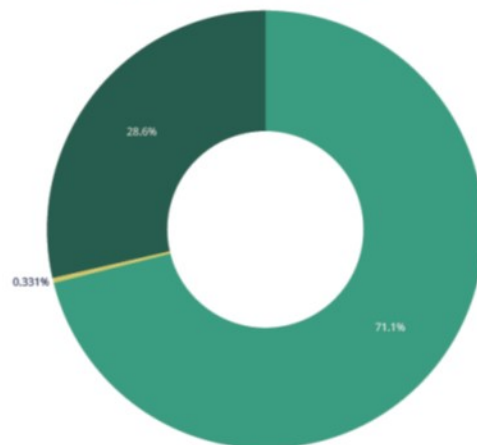
63                      2,677                      873

Materiales deteriorados

Materiales regulares

Espacios precarios

### Intervenciones habitacionales para atender el rezago



Mejoramiento **71.1%**    Sustitución **28.6%**  
Ampliación o reemplazo **0.3%**    No aplica

### Características de la población que habita viviendas con rezago



**819**

jefas de familia



**2,887**

adultas mayores



**1,580**

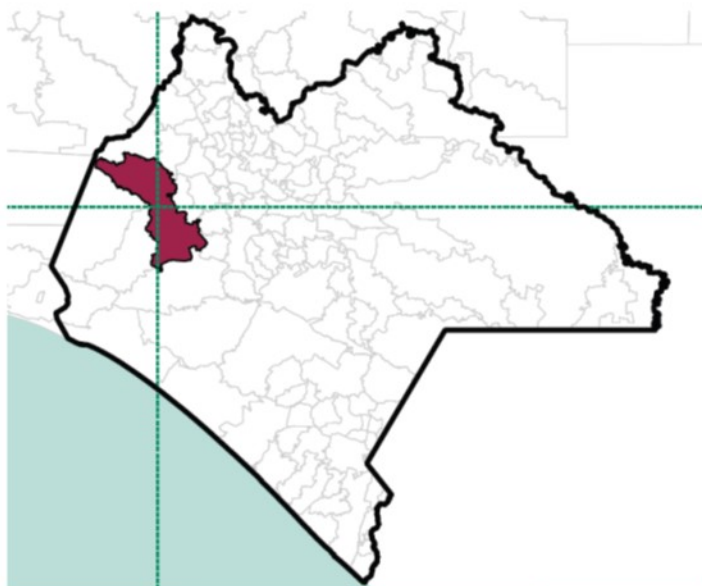
con discapacidad



**12,998**

con autoadscripción indígena





## Rezago Habitacional 2020

### Viviendas

**23,710**

Total

**15,307**

con rezago habitacional

**64.6%**

del total de viviendas

### Personas

**97,003**

Total

**64,746**

con rezago habitacional

**66.7%**

del total de personas

### Ranking

Nacional

**728**

/ 2,469

Estatal

**107**

/ 124

- % Rezago Habitacional a escala nacional +

## Componentes del rezago habitacional

1,854

13,610

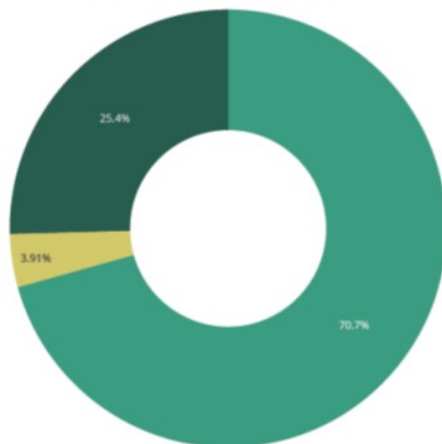
3,855

Materiales deteriorados

Materiales regulares

Espacios precarios

## Intervenciones habitacionales para atender el rezago



Mejoramiento **70.7%** | Sustitución **25.4%**  
Ampliación o reemplazo **3.9%** | No aplica

## Características de la población que habita viviendas con rezago



**3,123**

jefas de familia



**13,670**

adultas mayores



**7,805**

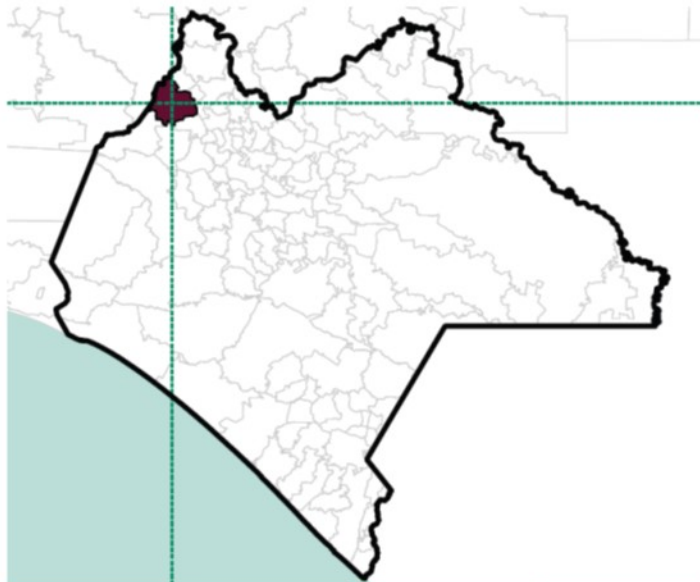
con discapacidad



**25,424**

con autoadscripción indígena





## Rezago Habitacional 2020

### Viviendas

**4,421**

Total

**4,296**

con rezago habitacional

**97.2%**

del total de viviendas

### Personas

**18,421**

Total

**17,982**

con rezago habitacional

**97.6%**

del total de personas

### Ranking

Nacional

**52**

/ 2,469

Estatad

**4**

/ 124

- % Rezago Habitacional a escala nacional +

### Componentes del rezago habitacional

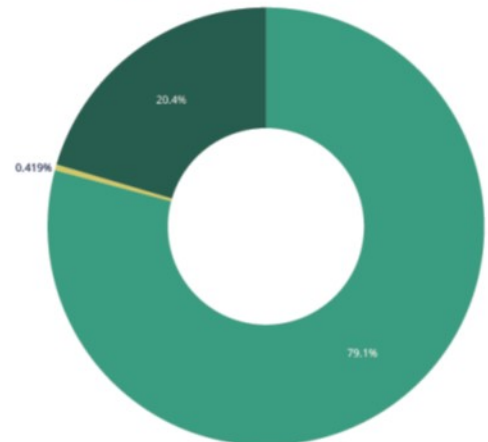
34      4,272      612

Materiales deteriorados

Materiales regulares

Espacios precarios

### Intervenciones habitacionales para atender el rezago



Mejoramiento **79.1%**    Sustitución **20.4%**

Ampliación o reemplazo **0.4%**    No aplica

### Características de la población que habita viviendas con rezago



**943**

jefas de familia



**4,774**

adultas mayores



**4,234**

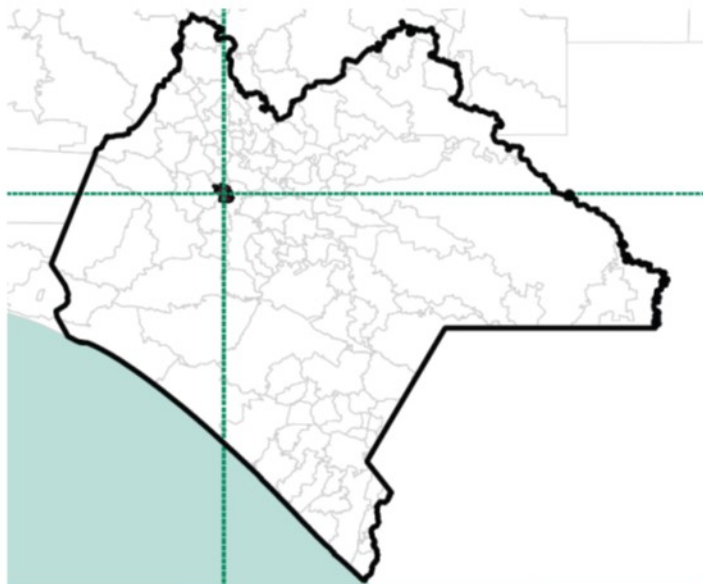
con discapacidad



**5,190**

con autoadscripción indígena





## Rezago Habitacional 2020

### Viviendas

**1,037**

Total

**758**

con rezago habitacional

**73.1%**

del total de viviendas

### Personas

**3,977**

Total

**2,891**

con rezago habitacional

**72.7%**

del total de personas

### Ranking

Nacional

**547**

2,469

Estatad

**89**

124

- % Rezago Habitacional a escala nacional +

## Componentes del rezago habitacional

91      734      136

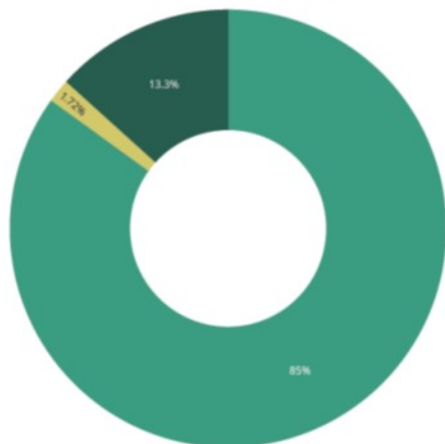


Materiales deteriorados

Materiales regulares

Espacios precarios

## Intervenciones habitacionales para atender el rezago



Mejoramiento 85%      Sustitución 13.3%  
Ampliación o reemplazo 1.7%      No aplica 1.7%

## Características de la población que habita viviendas con rezago



**146**

jefas de familia



**755**

adultas mayores



**563**

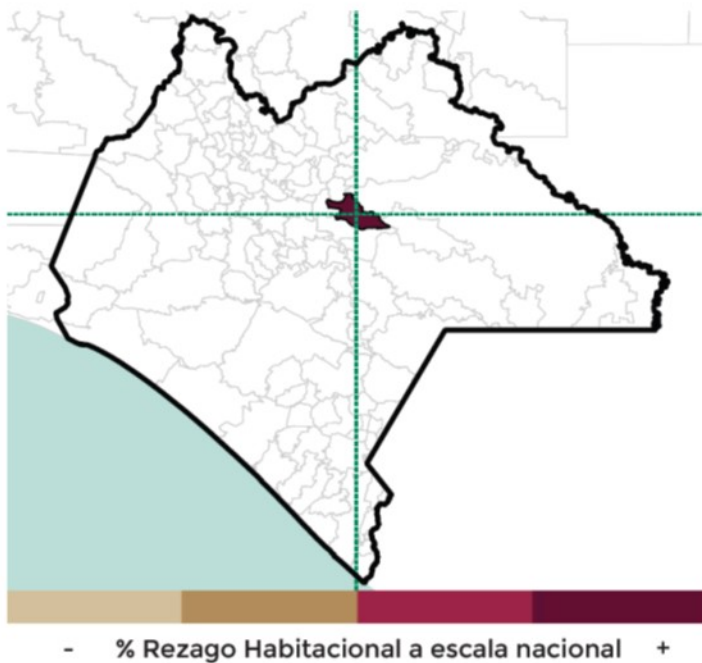
con discapacidad



**617**

con autoadscripción indígena





## Rezago Habitacional 2020

### Viviendas

**10,096**

Total

**8,835**

con rezago habitacional

**87.5%**

del total de viviendas

### Personas

**54,771**

Total

**48,380**

con rezago habitacional

**88.3%**

del total de personas

### Ranking

Nacional

**222**

/ 2,469

Estatad

**56**

/ 124

### Componentes del rezago habitacional

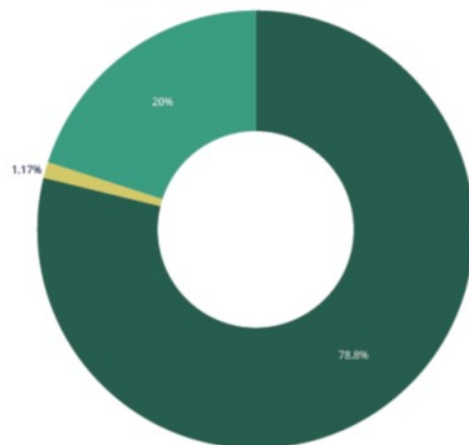
154      8,702      2,674

Materiales deteriorados

Materiales regulares

Espacios precarios

### Intervenciones habitacionales para atender el rezago



Mejoramiento 20%      Sustitución 78.8%

Ampliación o reemplazo 1.17%      No aplica 1.2%

### Características de la población que habita viviendas con rezago



**987**

jefas de familia



**9,583**

adultas mayores



**5,083**

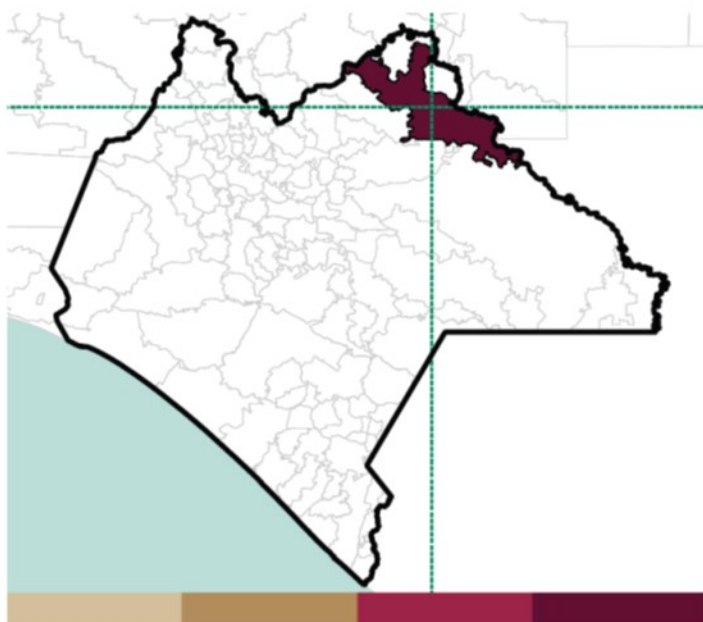
con discapacidad



**48,194**

con autoadscripción indígena





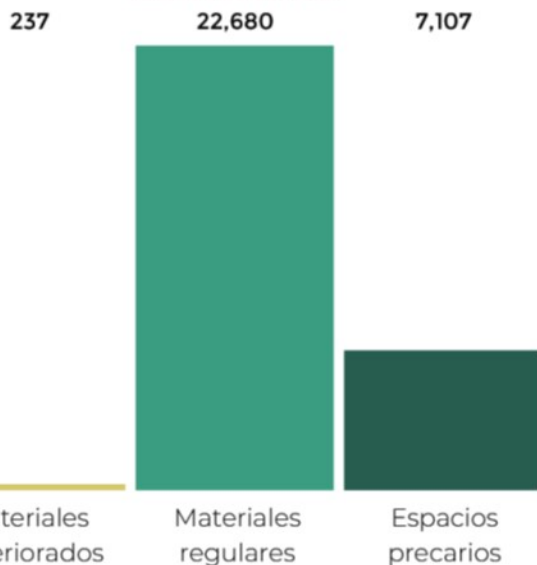
## Rezago Habitacional 2020



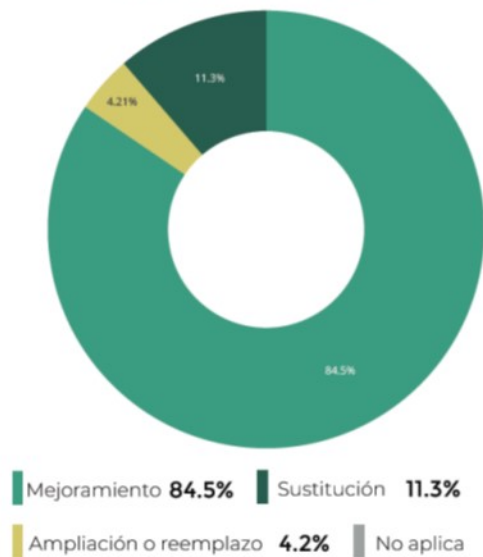
### Ranking



### Componentes del rezago habitacional

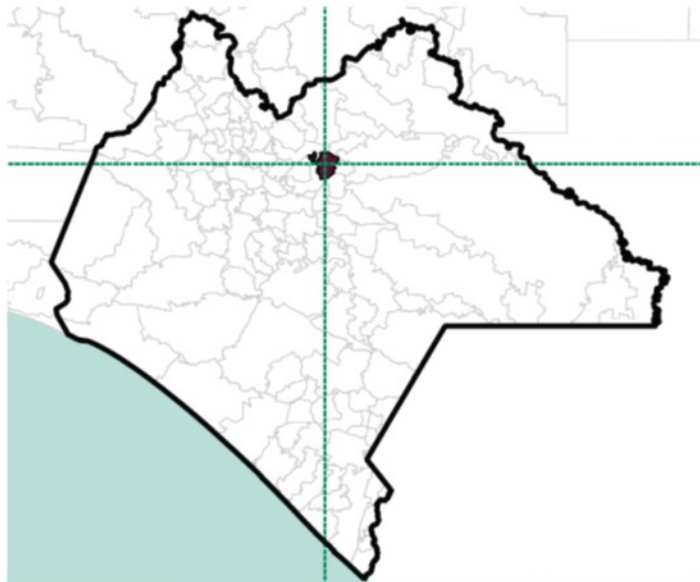


### Intervenciones habitacionales para atender el rezago



### Características de la población que habita viviendas con rezago





## Rezago Habitacional 2020

### Viviendas

**4,924**

Total

**3,506**

con rezago habitacional

**71.2%**

del total de viviendas

### Personas

**26,242**

Total

**19,603**

con rezago habitacional

**74.7%**

del total de personas

### Ranking

Nacional

**590**

/ 2,469

Estatal

**93**

/ 124

- % Rezago Habitacional a escala nacional +

### Componentes del rezago habitacional

201                      2,997                      1,462

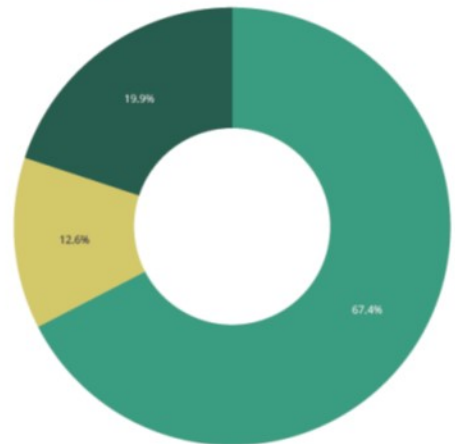


Materiales deteriorados

Materiales regulares

Espacios precarios

### Intervenciones habitacionales para atender el rezago



Mejoramiento **67.4%**      Sustitución **19.9%**

Ampliación o reemplazo **12.6%**      No aplica

### Características de la población que habita viviendas con rezago



**472**

jefas de familia



**3,943**

adultas mayores



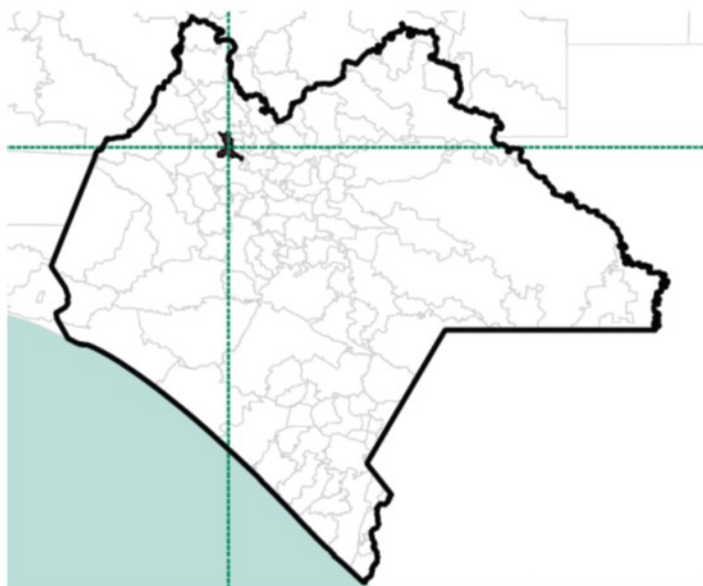
**2,422**

con discapacidad



**18,573**

con autoadscripción indígena



## Rezago Habitacional 2020

### Viviendas

**2,922**

Total

**2,856**

con rezago habitacional

**97.7%**

del total de viviendas

### Personas

**12,139**

Total

**11,909**

con rezago habitacional

**98.1%**

del total de personas

### Ranking

Nacional

**43**

/ 2,469

Estatal

**2**

/ 124

- % Rezago Habitacional a escala nacional +

### Componentes del rezago habitacional

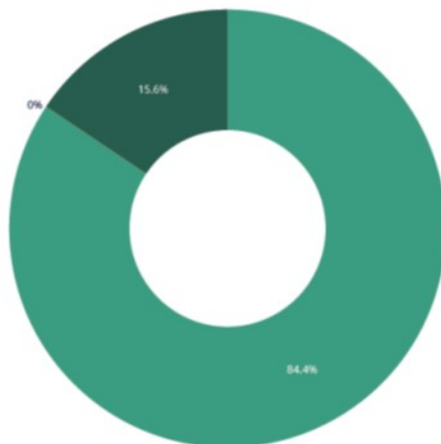
64                      2,823                      632

Materiales deteriorados

Materiales regulares

Espacios precarios

### Intervenciones habitacionales para atender el rezago



Mejoramiento **84.4%**

Sustitución **15.6%**

Ampliación o reemplazo **0%**

No aplica

### Características de la población que habita viviendas con rezago



**605**

jefas de familia



**2,574**

adultas mayores



**2,308**

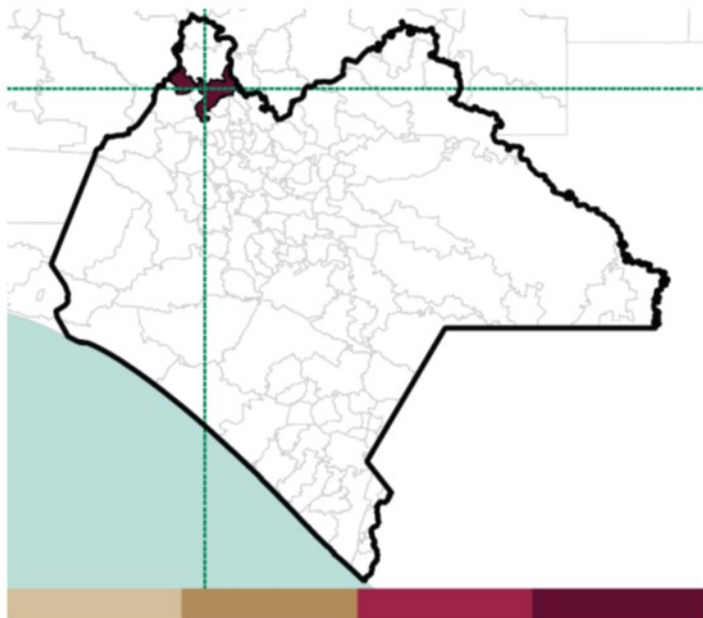
con discapacidad



**9,920**

con autoadscripción indígena





## Rezago Habitacional 2020

### Viviendas

**8,472**

Total

**6,738**

con rezago habitacional

**79.5%**

del total de viviendas

### Personas

**31,701**

Total

**26,021**

con rezago habitacional

**82.1%**

del total de personas

### Ranking

Nacional

**400**

/ 2,469

Estatal

**75**

/ 124

### Componentes del rezago habitacional

77

6,640

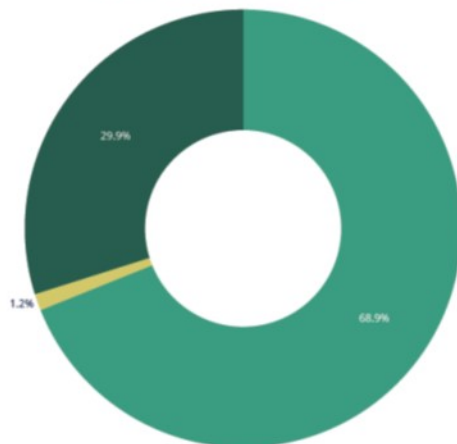
1,015

Materiales deteriorados

Materiales regulares

Espacios precarios

### Intervenciones habitacionales para atender el rezago



Mejoramiento **68.9%** | Sustitución **29.9%**

Ampliación o reemplazo **1.2%** | No aplica

### Características de la población que habita viviendas con rezago



**1,666**

jefas de familia



**8,022**

adultas mayores



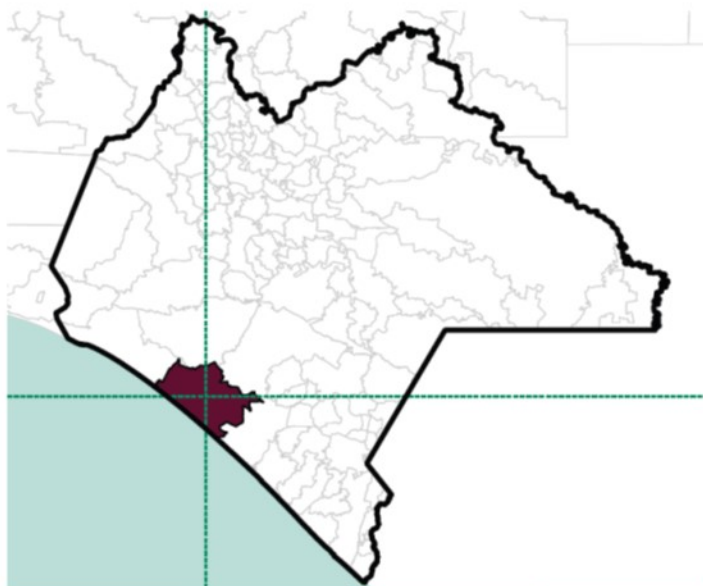
**5,443**

con discapacidad



**5,278**

con autoadscripción indígena



## Rezago Habitacional 2020

### Viviendas

**15,172**

Total

**12,080**

con rezago habitacional

**79.6%**

del total de viviendas

### Personas

**50,969**

Total

**40,779**

con rezago habitacional

**80.0%**

del total de personas

### Ranking

Nacional

**398**

/ 2,469

Estatad

**74**

/ 124

- % Rezago Habitacional a escala nacional +

### Componentes del rezago habitacional

4,263

8,671

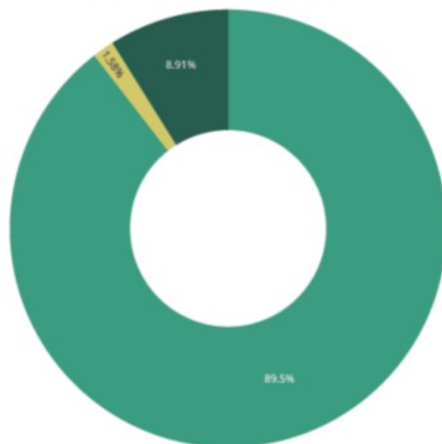
2,533

Materiales deteriorados

Materiales regulares

Espacios precarios

### Intervenciones habitacionales para atender el rezago



Mejoramiento **89.5%** | Sustitución **8.9%**  
Ampliación o reemplazo **1.6%** | No aplica

### Características de la población que habita viviendas con rezago



**3,856**

jefas de familia



**12,917**

adultas mayores



**5,845**

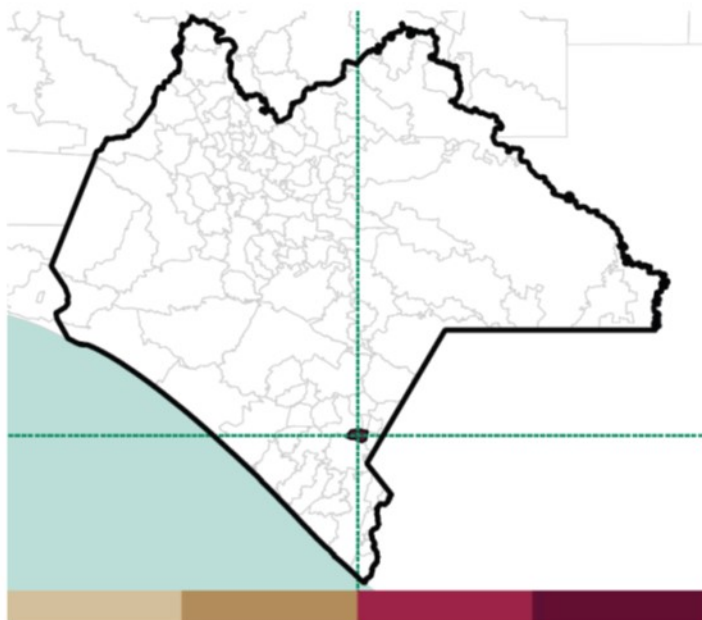
con discapacidad



**2,880**

con autoadscripción indígena





## Rezago Habitacional 2020

### Viviendas

2,365

Total

**2,227**

con rezago habitacional

**94.2%**

del total de viviendas

### Personas

12,254

Total

**11,692**

con rezago habitacional

**95.4%**

del total de personas

### Ranking

Nacional

**94**

/ 2,469

Estatad

**16**

/ 124

- % Rezago Habitacional a escala nacional +

### Componentes del rezago habitacional

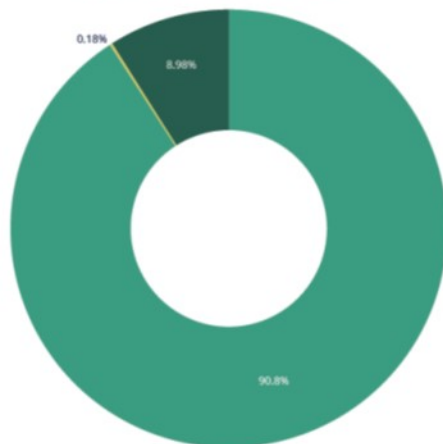
13                      2,212                      298

Materiales deteriorados

Materiales regulares

Espacios precarios

### Intervenciones habitacionales para atender el rezago



Mejoramiento **90.8%**    Sustitución **9%**

Ampliación o reemplazo **0.2%**    No aplica

### Características de la población que habita viviendas con rezago



**375**

jefas de familia



**3,941**

adultas mayores



**1,514**

con discapacidad



**2,833**

con autoadscripción indígena





## Rezago Habitacional 2020

### Viviendas

**7,627**  
Total  
**6,950**  
con rezago  
habitacional  
**91.1%**  
del total de viviendas

### Personas

**29,049**  
Total  
**26,590**  
con rezago  
habitacional  
**91.5%**  
del total de personas

### Ranking

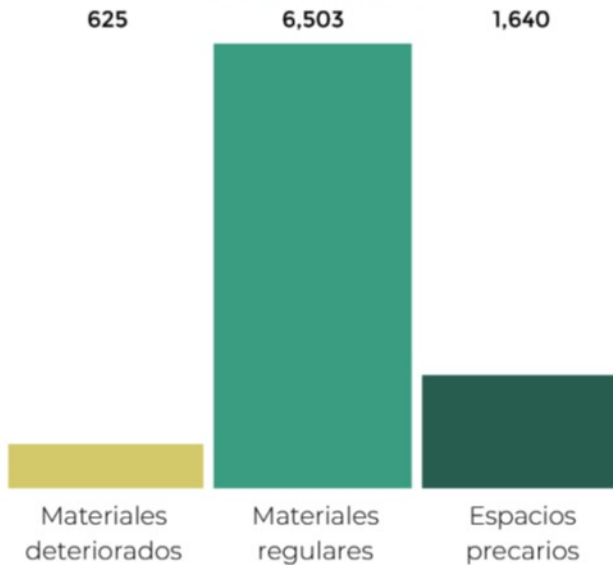
Nacional

**151** / 2,469

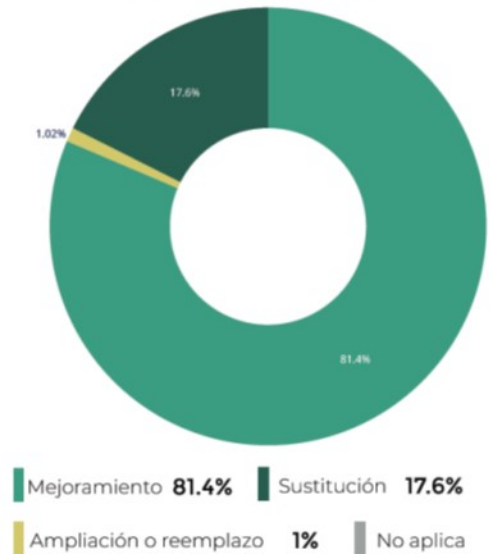
Estatal

**34** / 124

### Componentes del rezago habitacional



### Intervenciones habitacionales para atender el rezago



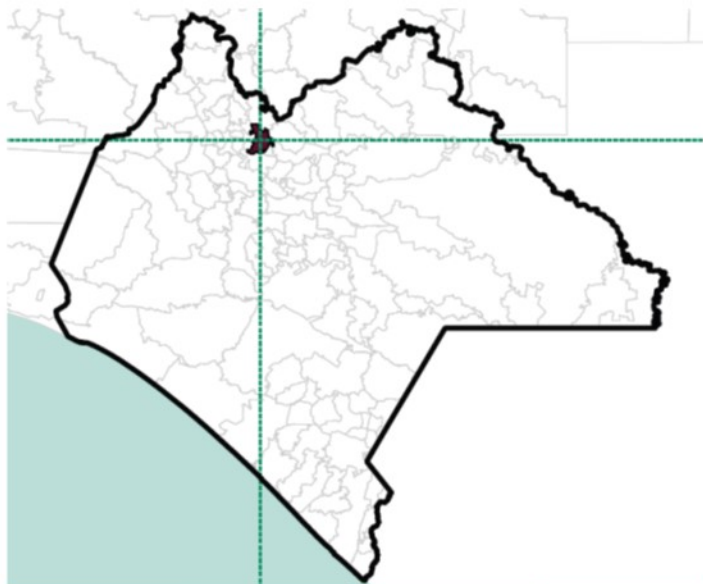
### Características de la población que habita viviendas con rezago

**2,426**  
jefas de familia

**8,139**  
adultas mayores

**4,699**  
con discapacidad

**1,851**  
con autoadscripción indígena



## Rezago Habitacional 2020

### Viviendas

**6,422**

Total

**5,726**

con rezago habitacional

**89.2%**

del total de viviendas

### Personas

**29,302**

Total

**26,240**

con rezago habitacional

**89.6%**

del total de personas

### Ranking

Nacional

**193**

/ 2,469

Estatal

**48**

/ 124

- % Rezago Habitacional a escala nacional +

### Componentes del rezago habitacional

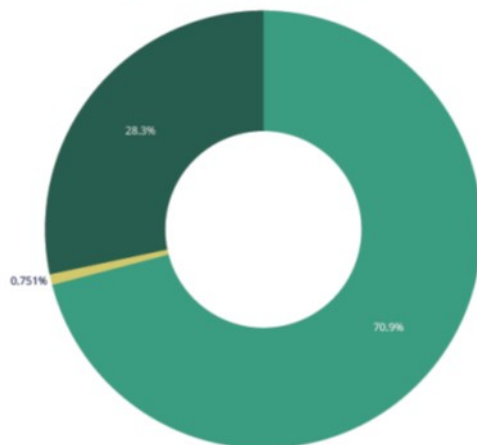
85      5,635      1,498

Materiales deteriorados

Materiales regulares

Espacios precarios

### Intervenciones habitacionales para atender el rezago



Mejoramiento **70.9%**    Sustitución **28.3%**  
Ampliación o reemplazo **0.8%**    No aplica

### Características de la población que habita viviendas con rezago



**1,672**

jefas de familia



**4,554**

adultas mayores



**6,911**

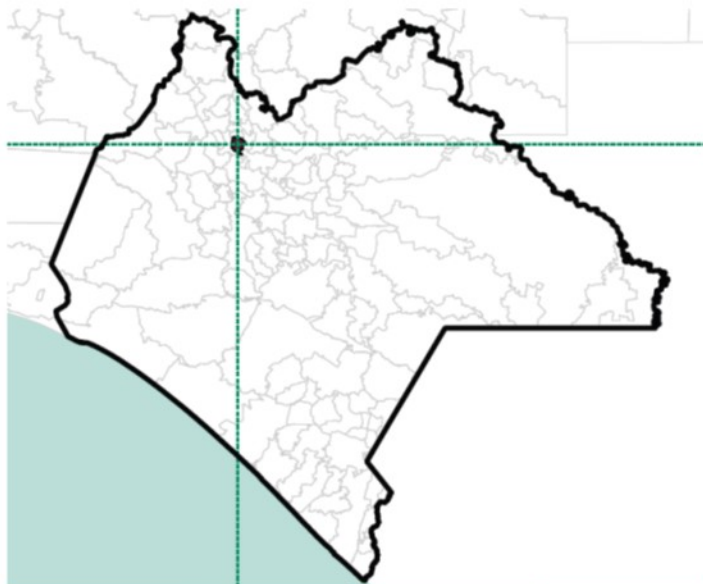
con discapacidad



**15,970**

con autoadscripción indígena





## Rezago Habitacional 2020

### Viviendas

**2,495**

Total

**2,171**

con rezago habitacional

**87.0%**

del total de viviendas

### Personas

**10,627**

Total

**9,342**

con rezago habitacional

**87.9%**

del total de personas

### Ranking

Nacional

**233**

/ 2,469

Estatad

**57**

/ 124

- % Rezago Habitacional a escala nacional +

### Componentes del rezago habitacional

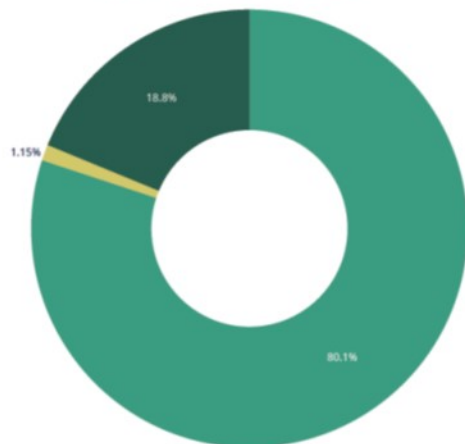
47                      2,117                      395

Materiales deteriorados

Materiales regulares

Espacios precarios

### Intervenciones habitacionales para atender el rezago



Mejoramiento **80.1%**    Sustitución **18.8%**  
Ampliación o reemplazo **1.15%**    No aplica

### Características de la población que habita viviendas con rezago



**517**

jefas de familia



**2,392**

adultas mayores



**2,207**

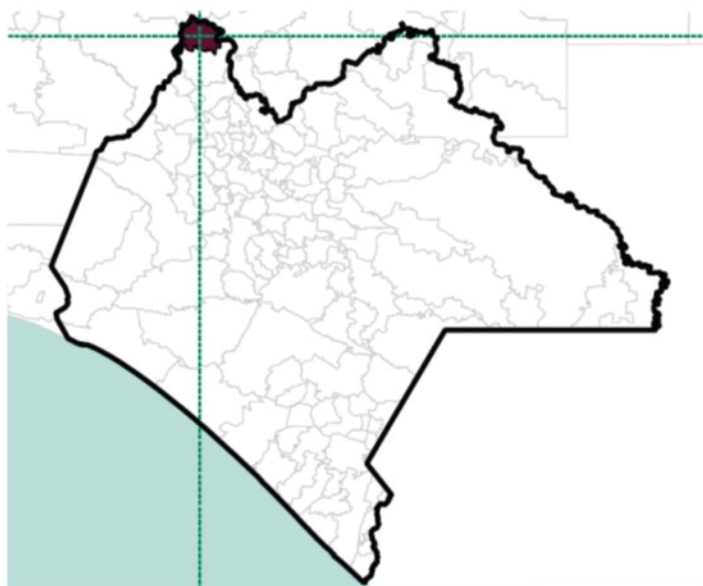
con discapacidad



**8,778**

con autoadscripción indígena





## Rezago Habitacional 2020

### Viviendas

**12,684**

Total

**9,817**

con rezago habitacional

**77.4%**

del total de viviendas

### Personas

**44,748**

Total

**35,258**

con rezago habitacional

**78.8%**

del total de personas

### Ranking

Nacional

**444**

/ 2,469

Estatal

**80**

/ 124

- % Rezago Habitacional a escala nacional +

### Componentes del rezago habitacional

620                      9,587                      2,241

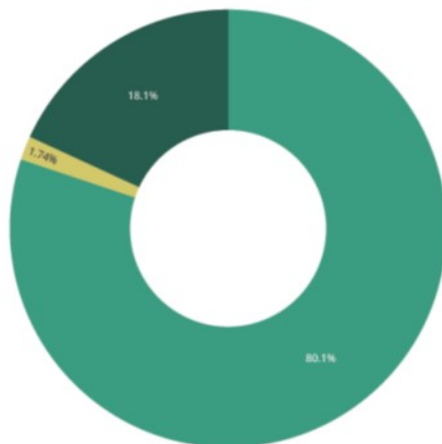


Materiales deteriorados

Materiales regulares

Espacios precarios

### Intervenciones habitacionales para atender el rezago



Mejoramiento **80.1%**    Sustitución **18.1%**  
Ampliación o reemplazo **1.7%**    No aplica

### Características de la población que habita viviendas con rezago



**3,248**

jefas de familia



**8,228**

adultas mayores



**10,699**

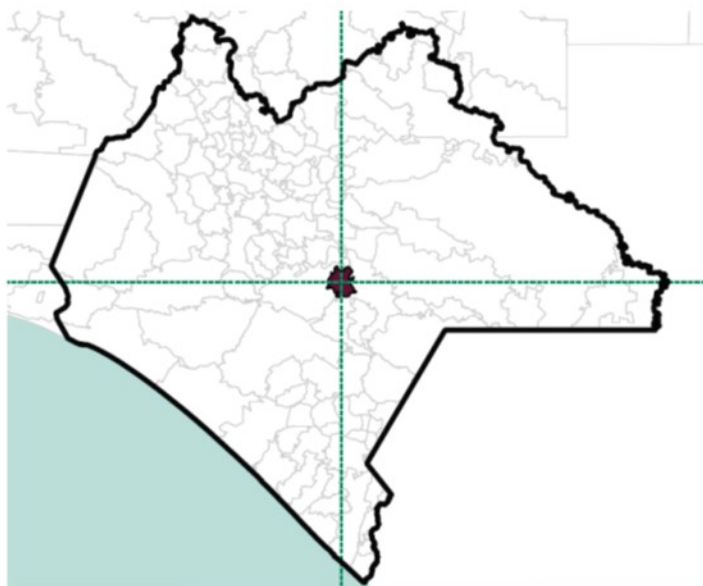
con discapacidad



**3,623**

con autoadscripción indígena





## Rezago Habitacional 2020

### Viviendas

**7,136**

Total

**5,839**

con rezago habitacional

**81.8%**

del total de viviendas

### Personas

**28,717**

Total

**23,976**

con rezago habitacional

**83.5%**

del total de personas

### Ranking

Nacional

**344**

/ 2,469

Estatad

**69**

/ 124

- % Rezago Habitacional a escala nacional +

## Componentes del rezago habitacional

293

5,702

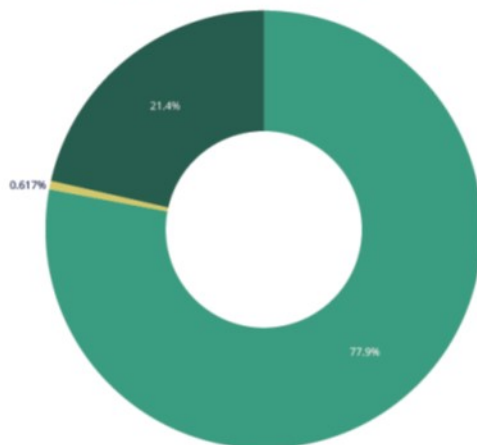
783

Materiales deteriorados

Materiales regulares

Espacios precarios

## Intervenciones habitacionales para atender el rezago



Mejoramiento **77.9%** | Sustitución **21.4%**  
Ampliación o reemplazo **0.617%** | No aplica **0.6%**

## Características de la población que habita viviendas con rezago



**1,206**

jefas de familia



**5,108**

adultas mayores



**2,128**

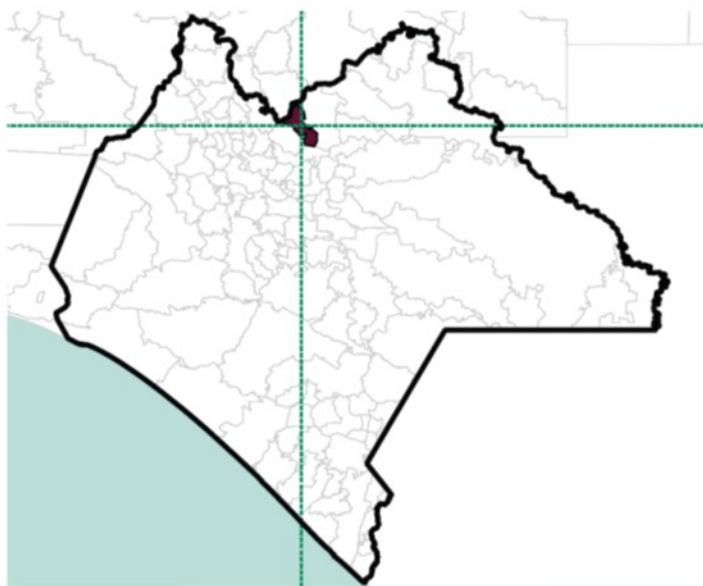
con discapacidad



**7,049**

con autoadscripción indígena





## Rezago Habitacional 2020

### Viviendas

**7,197**

Total

**6,550**

con rezago habitacional

**91.0%**

del total de viviendas

### Personas

**29,854**

Total

**27,369**

con rezago habitacional

**91.7%**

del total de personas

### Ranking

Nacional

**158**

/ 2,469

Estatal

**35**

/ 124

- % Rezago Habitacional a escala nacional +

### Componentes del rezago habitacional

49                      6,476                      976

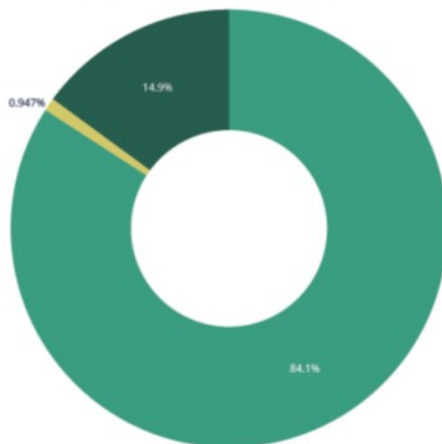


Materiales deteriorados

Materiales regulares

Espacios precarios

### Intervenciones habitacionales para atender el rezago



Mejoramiento **84.1%**    Sustitución **14.9%**  
Ampliación o reemplazo **0.9%**    No aplica

### Características de la población que habita viviendas con rezago



**720**

jefas de familia



**6,455**

adultas mayores



**2,529**

con discapacidad



**27,067**

con autoadscripción indígena





## Rezago Habitacional 2020

### Viviendas

**13,978**

Total

**13,242**

con rezago habitacional

**94.7%**

del total de viviendas

### Personas

**63,588**

Total

**60,795**

con rezago habitacional

**95.6%**

del total de personas

### Ranking

Nacional

**86**

/ 2,469

Estatal

**13**

/ 124

### Componentes del rezago habitacional

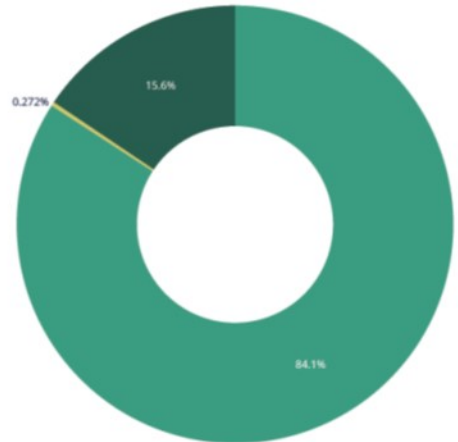
277      13,110      3,456

Materiales deteriorados

Materiales regulares

Espacios precarios

### Intervenciones habitacionales para atender el rezago



Mejoramiento **84.1%**      Sustitución **15.6%**

Ampliación o reemplazo **0.3%**      No aplica **0.272%**

### Características de la población que habita viviendas con rezago



**2,107**

jefas de familia



**13,833**

adultas mayores



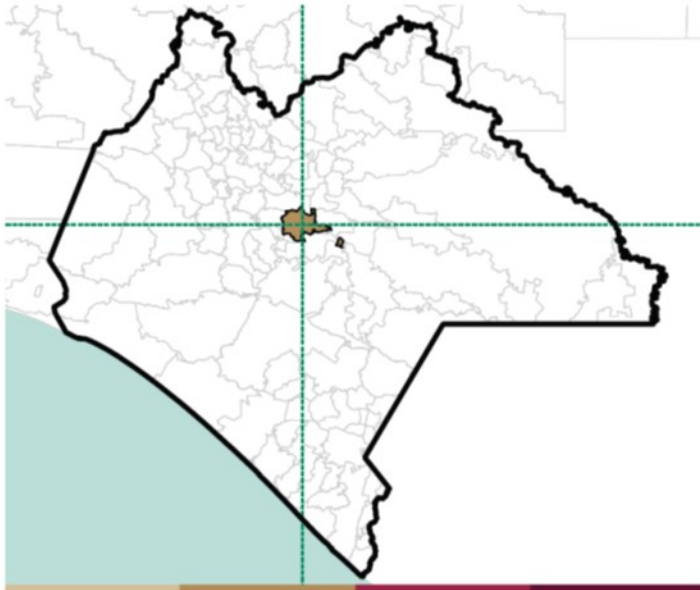
**11,294**

con discapacidad



**59,796**

con autoadscripción indígena



## Rezago Habitacional 2020

### Viviendas

**53,934**

Total

**18,515**

con rezago habitacional

**34.3%**

del total de viviendas

### Personas

**214,800**

Total

**87,158**

con rezago habitacional

**40.6%**

del total de personas

### Ranking

Nacional

**1,499**

/ 2,469

Estatal

**123**

/ 124

- % Rezago Habitacional a escala nacional +

### Componentes del rezago habitacional

2,001      14,537      5,193

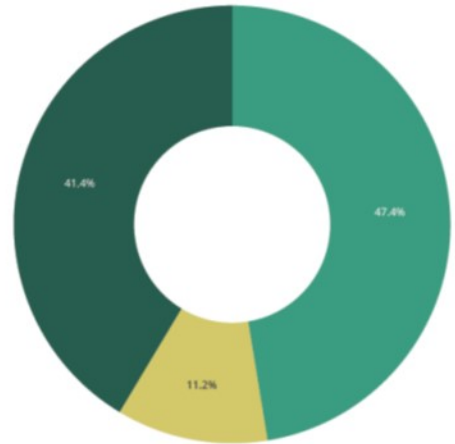


Materiales deteriorados

Materiales regulares

Espacios precarios

### Intervenciones habitacionales para atender el rezago



Mejoramiento 47.4%      Sustitución 41.4%

Ampliación o reemplazo 11.2%      No aplica

### Características de la población que habita viviendas con rezago



**6,127**

jefas de familia



**19,275**

adultas mayores



**12,421**

con discapacidad



**70,247**

con autoadscripción indígena





## Rezago Habitacional 2020

### Viviendas

**10,578**

Total

**5,819**

con rezago habitacional

**55.0%**

del total de viviendas

### Personas

**41,717**

Total

**23,251**

con rezago habitacional

**55.7%**

del total de personas

### Ranking

Nacional

**936**

/ 2,469

Estatal

**115**

/ 124

### Componentes del rezago habitacional

1,142      4,670      1,897

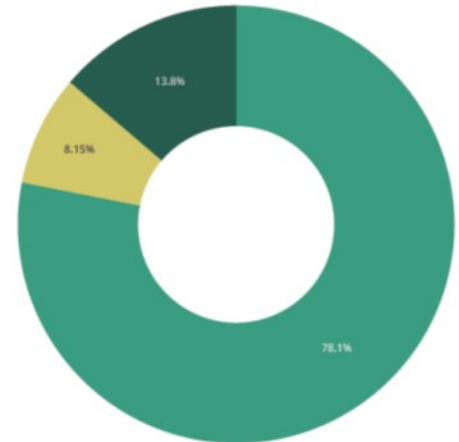


Materiales deteriorados

Materiales regulares

Espacios precarios

### Intervenciones habitacionales para atender el rezago



Mejoramiento **78.1%**      Sustitución **13.8%**

Ampliación o reemplazo **8.1%**      No aplica

### Características de la población que habita viviendas con rezago



**1,288**

jefas de familia



**5,715**

adultas mayores



**3,295**

con discapacidad



**4,580**

con autoadscripción indígena

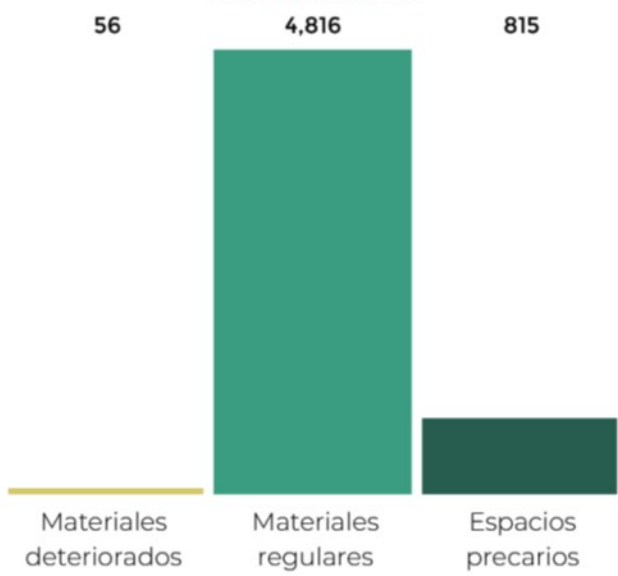




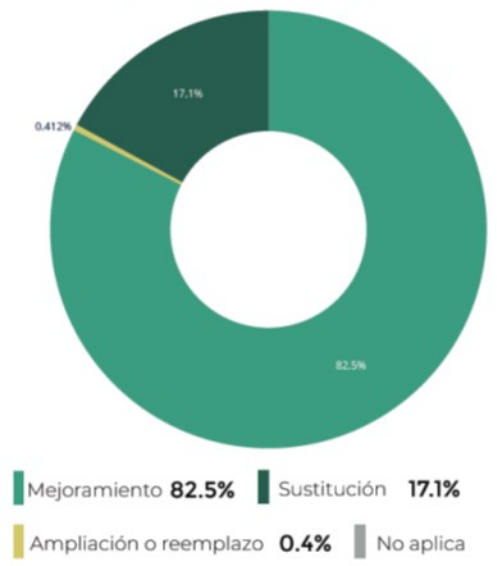
## Rezago Habitacional 2020



### Componentes del rezago habitacional

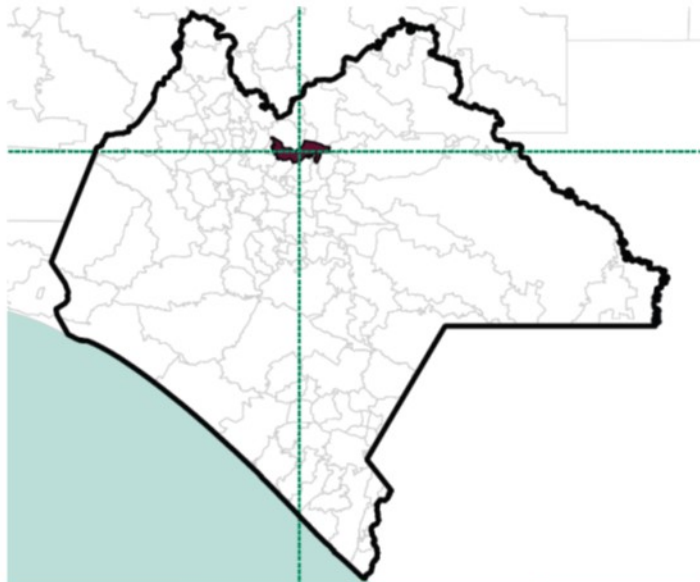


### Intervenciones habitacionales para atender el rezago



### Características de la población que habita viviendas con rezago





## Rezago Habitacional 2020

### Viviendas

**10,606**

Total

**8,031**

con rezago  
habitacional

**75.7%**

del total de viviendas

### Personas

**52,511**

Total

**41,747**

con rezago  
habitacional

**79.5%**

del total de personas

### Ranking

Nacional

**486**

/ 2,469

Estatal

**83**

/ 124

- % Rezago Habitacional a escala nacional +

## Componentes del rezago habitacional

369      6,833      3,378

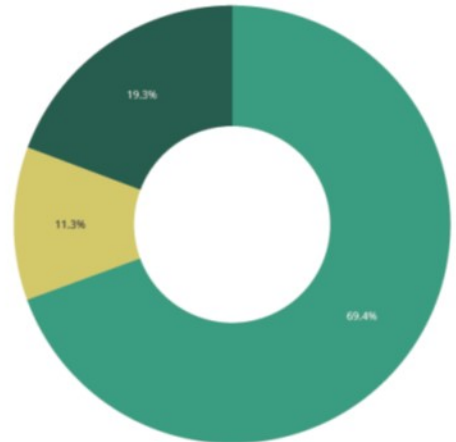


Materiales  
deteriorados

Materiales  
regulares

Espacios  
precarios

## Intervenciones habitacionales para atender el rezago



Mejoramiento **69.4%**      Sustitución **19.3%**

Ampliación o reemplazo **11.3%**      No aplica

## Características de la población que habita viviendas con rezago



**1,456**

jefas de  
familia



**8,500**

adultas  
mayores



**5,195**

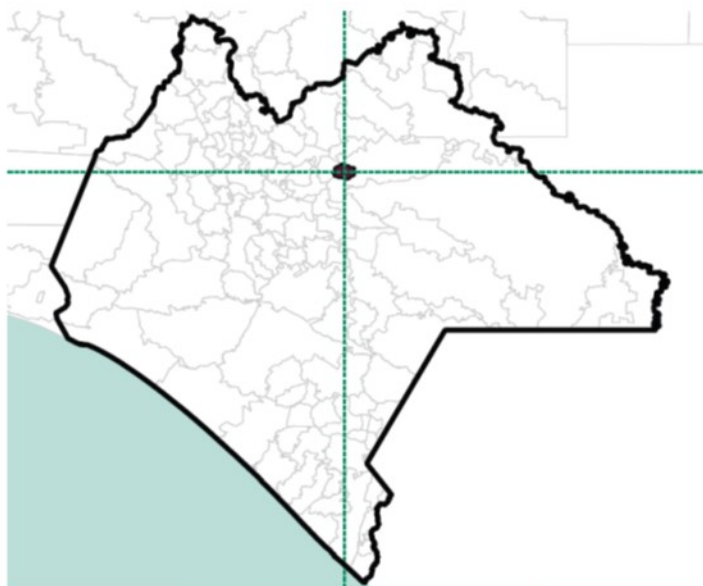
con  
discapacidad



**33,080**

con autoadscripción  
indígena





## Rezago Habitacional 2020

### Viviendas

**3,222**

Total

**2,791**

con rezago habitacional

**86.6%**

del total de viviendas

### Personas

**15,407**

Total

**13,499**

con rezago habitacional

**87.6%**

del total de personas

### Ranking

Nacional

**241**

/ 2,469

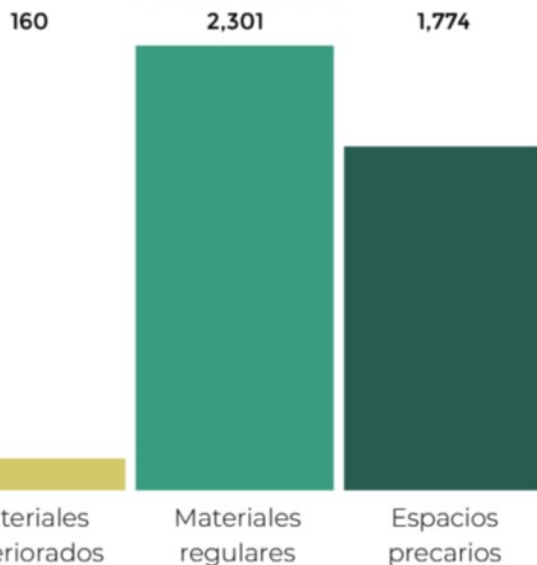
Estatal

**59**

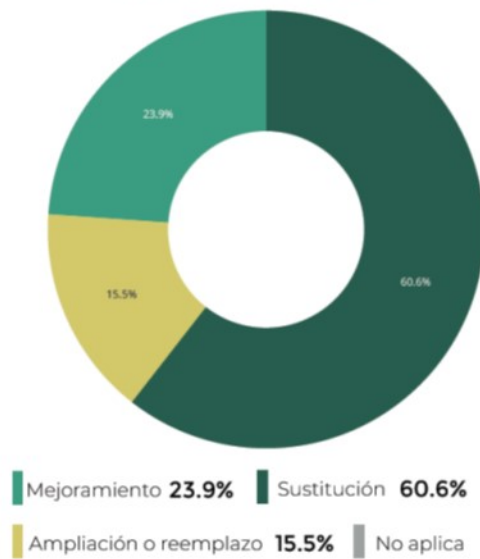
/ 124

- % Rezago Habitacional a escala nacional +

### Componentes del rezago habitacional



### Intervenciones habitacionales para atender el rezago



### Características de la población que habita viviendas con rezago



**452**

jefas de familia



**2,077**

adultas mayores



**777**

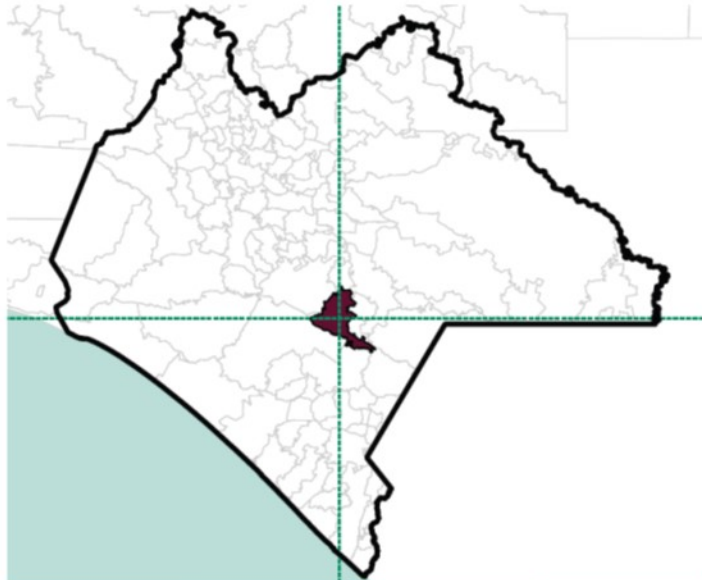
con discapacidad



**13,246**

con autoadscripción indígena





## Rezago Habitacional 2020

### Viviendas

**5,174**

Total

**4,330**

con rezago habitacional

**83.7%**

del total de viviendas

### Personas

**19,092**

Total

**16,223**

con rezago habitacional

**85.0%**

del total de personas

### Ranking

Nacional

**299**

/ 2,469

Estatad

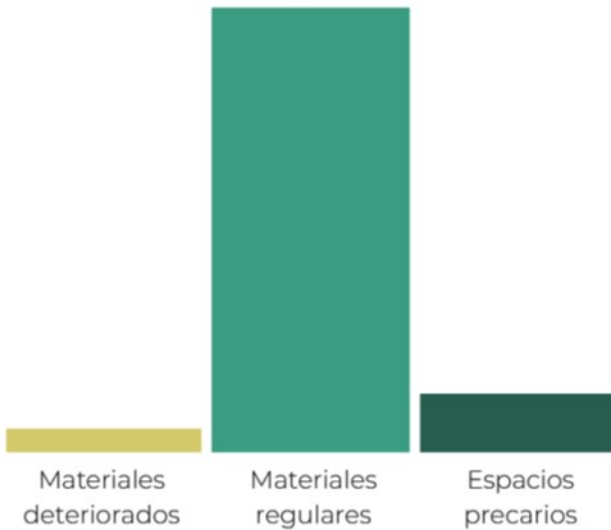
**64**

/ 124

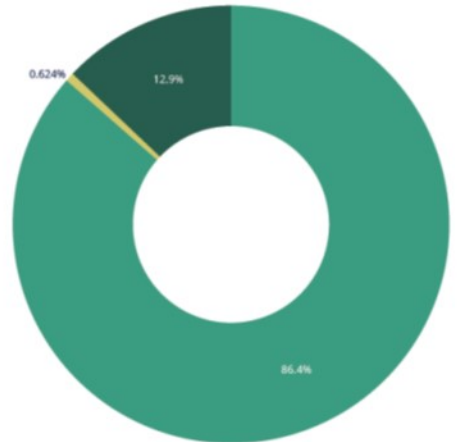
- % Rezago Habitacional a escala nacional +

### Componentes del rezago habitacional

207      4,157      537



### Intervenciones habitacionales para atender el rezago



Mejoramiento **86.4%** | Sustitución **12.9%**  
 Ampliación o reemplazo **0.6%** | No aplica

### Características de la población que habita viviendas con rezago



**800**

jefas de familia



**4,121**

adultas mayores



**2,255**

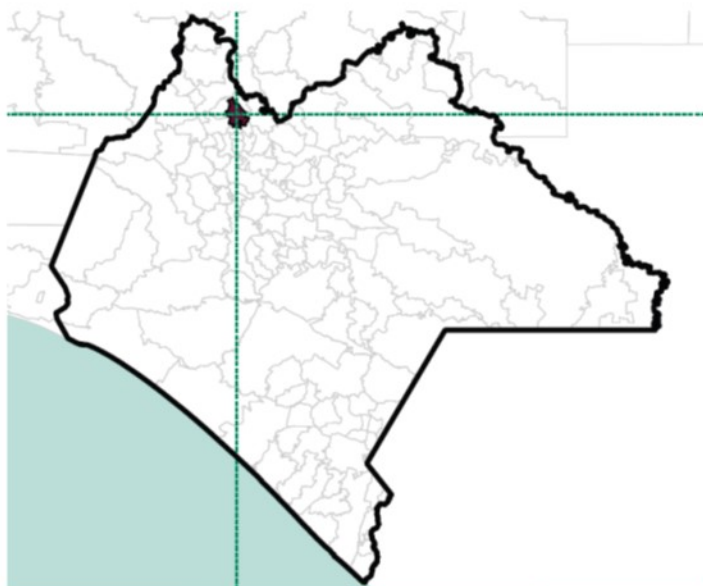
con discapacidad



**3,196**

con autoadscripción indígena





## Rezago Habitacional 2020

### Viviendas

**2,049**

Total

**1,943**

con rezago habitacional

**94.8%**

del total de viviendas

### Personas

**8,482**

Total

**8,143**

con rezago habitacional

**96.0%**

del total de personas

### Ranking

Nacional

**84**

/ 2,469

Estatad

**11**

/ 124

- % Rezago Habitacional a escala nacional +

### Componentes del rezago habitacional

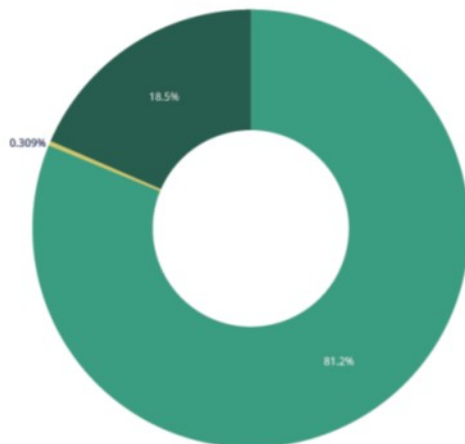
28                      1,927                      286

Materiales deteriorados

Materiales regulares

Espacios precarios

### Intervenciones habitacionales para atender el rezago



Mejoramiento **81.2%**    Sustitución **18.5%**  
Ampliación o reemplazo **0.3%**    No aplica

### Características de la población que habita viviendas con rezago



**367**

jefas de familia



**2,121**

adultas mayores



**1,143**

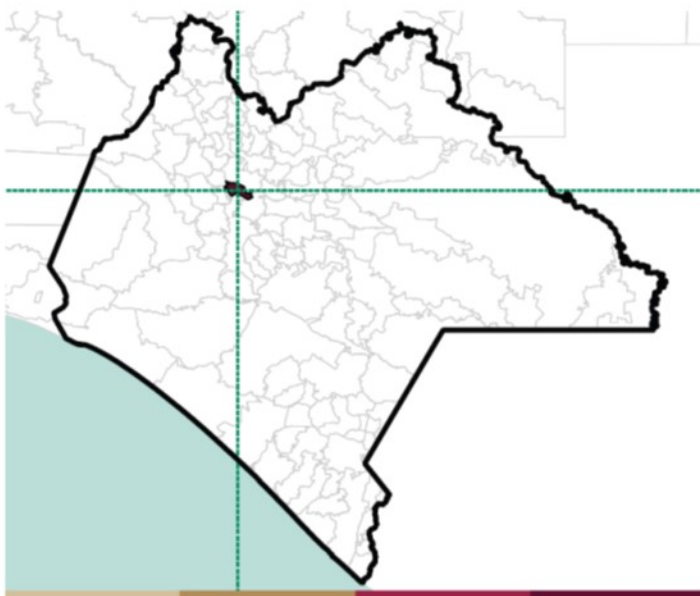
con discapacidad



**5,033**

con autoadscripción indígena





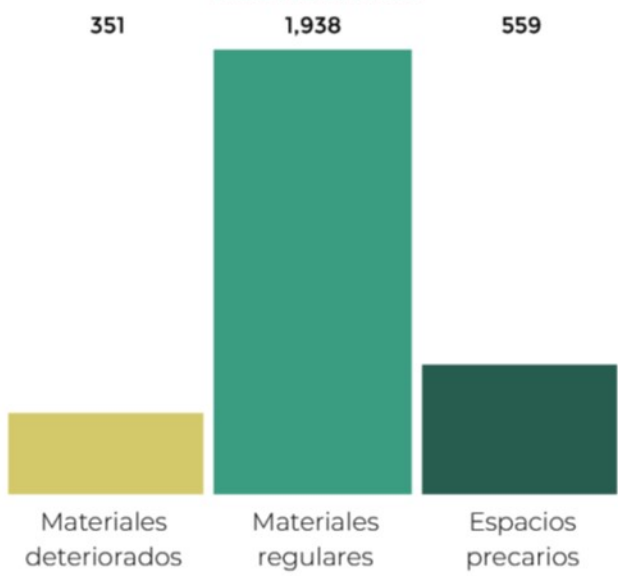
## Rezago Habitacional 2020



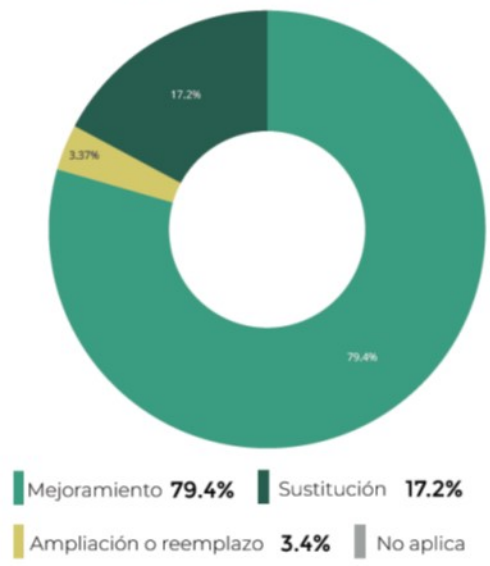
### Ranking



### Componentes del rezago habitacional

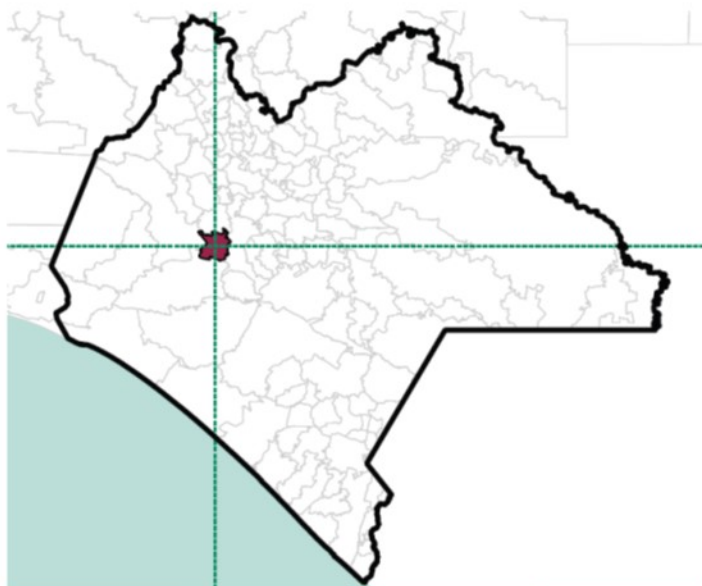


### Intervenciones habitacionales para atender el rezago



### Características de la población que habita viviendas con rezago





## Rezago Habitacional 2020

### Viviendas

**6,226**

Total

**3,045**

con rezago habitacional

**48.9%**

del total de viviendas

### Personas

**25,549**

Total

**13,203**

con rezago habitacional

**51.7%**

del total de personas

### Ranking

Nacional

**1,093**

/ 2,469

Estatal

**119**

/ 124

- % Rezago Habitacional a escala nacional +

### Componentes del rezago habitacional

778

1,843

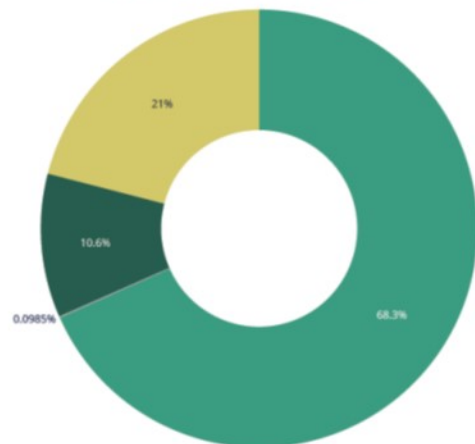
1,519

Materiales deteriorados

Materiales regulares

Espacios precarios

### Intervenciones habitacionales para atender el rezago



Mejoramiento **68.3%** | Sustitución **10.6%**  
Ampliación o reemplazo **21%** | No aplica **0.1%**

### Características de la población que habita viviendas con rezago



**658**

jefas de familia



**3,352**

adultas mayores



**1,778**

con discapacidad



**634**

con autoadscripción indígena





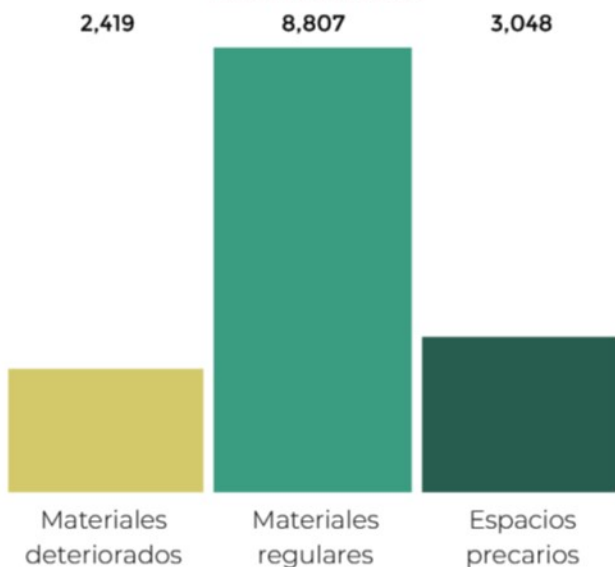
## Rezago Habitacional 2020



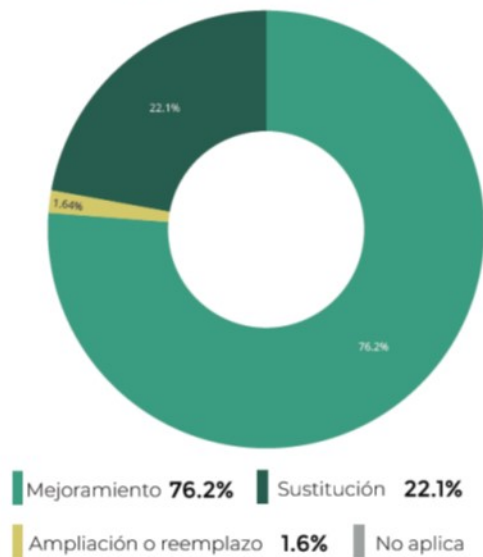
### Ranking



### Componentes del rezago habitacional



### Intervenciones habitacionales para atender el rezago



### Características de la población que habita viviendas con rezago





## Rezago Habitacional 2020

### Viviendas

**561**

Total

**548**

con rezago habitacional

**97.7%**

del total de viviendas

### Personas

**2,308**

Total

**2,261**

con rezago habitacional

**98.0%**

del total de personas

### Ranking

Nacional

**44**

/ 2,469

Estatal

**3**

/ 124

### Componentes del rezago habitacional

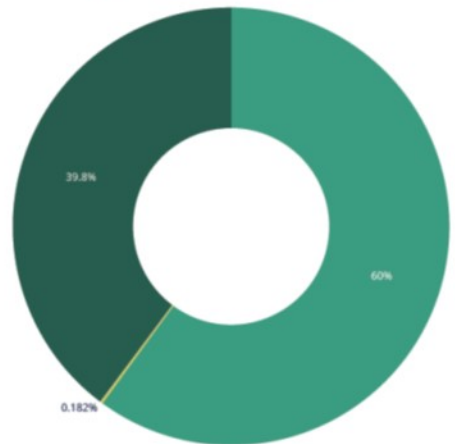
13      545      39

Materiales deteriorados

Materiales regulares

Espacios precarios

### Intervenciones habitacionales para atender el rezago



Mejoramiento **60%**

Sustitución **39.8%**

Ampliación o reemplazo **0.2%**

No aplica

### Características de la población que habita viviendas con rezago



**126**

jefas de familia



**684**

adultas mayores



**682**

con discapacidad



**1,516**

con autoadscripción indígena





## Rezago Habitacional 2020

### Viviendas

**95,267**

Total

**58,846**

con rezago habitacional

**61.8%**

del total de viviendas

### Personas

**348,883**

Total

**226,264**

con rezago habitacional

**64.9%**

del total de personas

### Ranking

Nacional

**789**

/ 2,469

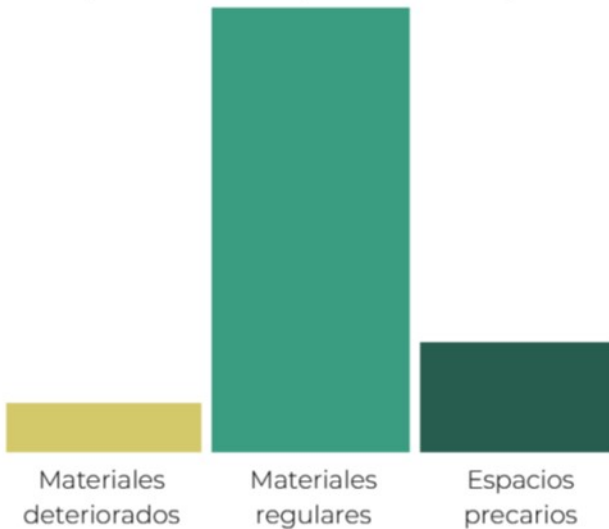
Estatal

**112**

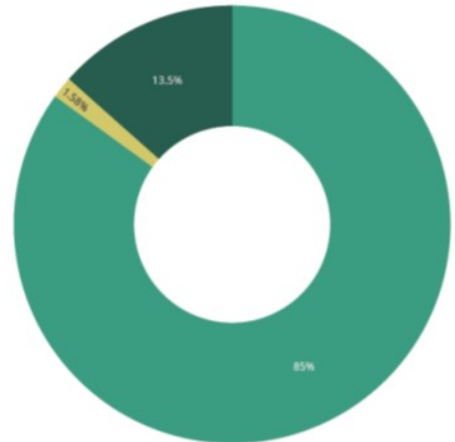
/ 124

### Componentes del rezago habitacional

5,865      54,479      13,401



### Intervenciones habitacionales para atender el rezago



### Características de la población que habita viviendas con rezago



**18,220**

jefas de familia



**66,209**

adultas mayores



**37,053**

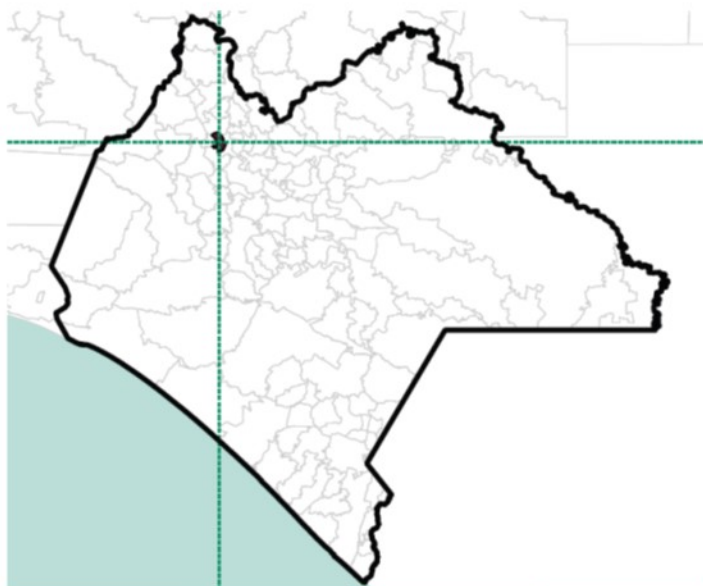
con discapacidad



**9,013**

con autoadscripción indígena





## Rezago Habitacional 2020

### Viviendas

**1,100**

Total

**969**

con rezago habitacional

**88.1%**

del total de viviendas

### Personas

**4,439**

Total

**3,923**

con rezago habitacional

**88.4%**

del total de personas

### Ranking

Nacional

**212**

/ 2,469

Estatal

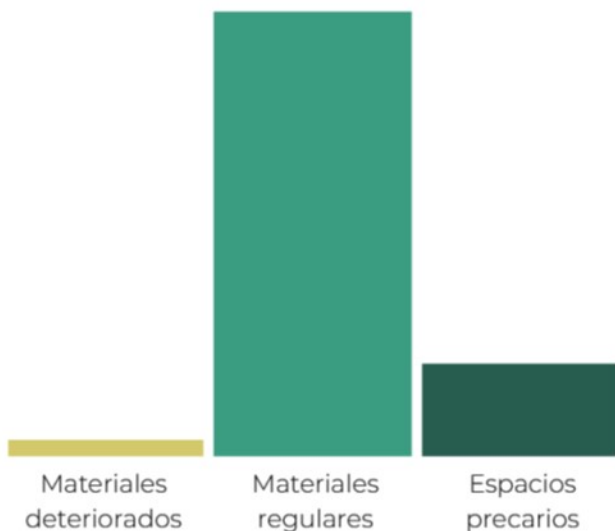
**54**

/ 124

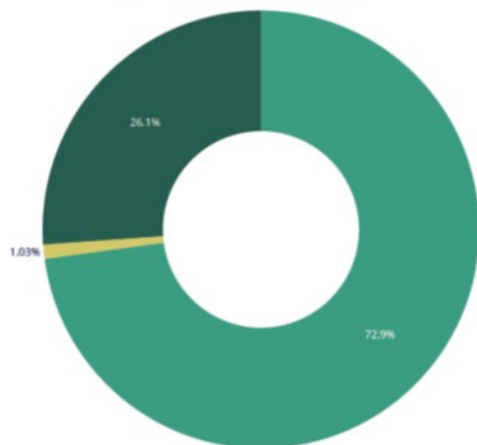
- % Rezago Habitacional a escala nacional +

### Componentes del rezago habitacional

31 943 194



### Intervenciones habitacionales para atender el rezago



### Características de la población que habita viviendas con rezago



**235**

jefas de familia



**1,127**

adultas mayores



**929**

con discapacidad



**3,888**

con autoadscripción indígena





## Rezago Habitacional 2020

### Viviendas

**3,512**

Total

**2,885**

con rezago habitacional

**82.1%**

del total de viviendas

### Personas

**13,472**

Total

**11,247**

con rezago habitacional

**83.5%**

del total de personas

### Ranking

Nacional

**334**

/ 2,469

Estatal

**68**

/ 124

### Componentes del rezago habitacional

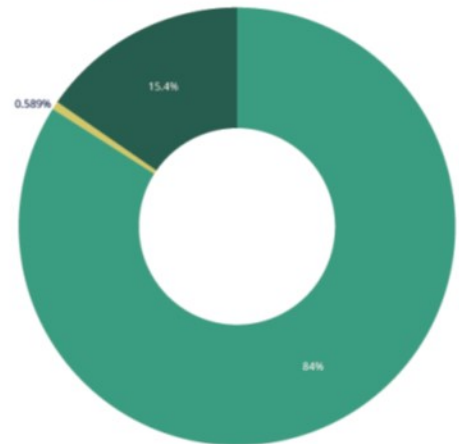
42                      2,841                      405

Materiales deteriorados

Materiales regulares

Espacios precarios

### Intervenciones habitacionales para atender el rezago



Mejoramiento **84%**      Sustitución **15.4%**

Ampliación o reemplazo **0.6%**      No aplica

### Características de la población que habita viviendas con rezago



**829**

jefas de familia



**2,733**

adultas mayores



**2,340**

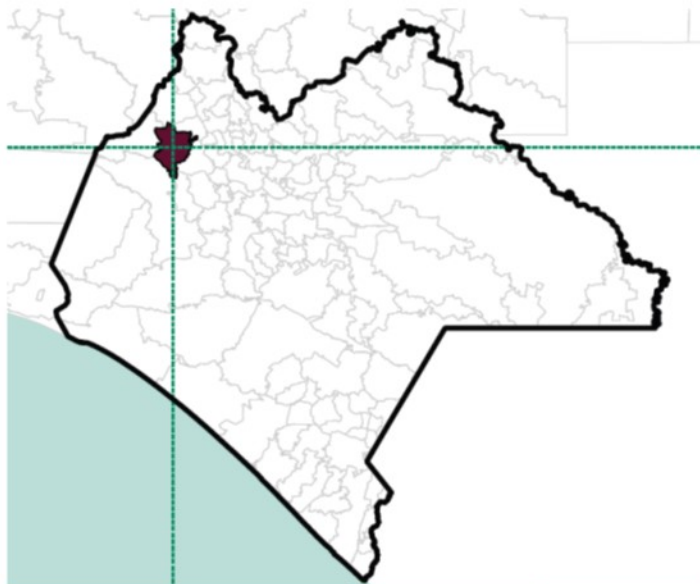
con discapacidad



**6,561**

con autoadscripción indígena





## Rezago Habitacional 2020

### Viviendas

**5,521**

Total

**4,903**

con rezago habitacional

**88.8%**

del total de viviendas

### Personas

**21,295**

Total

**19,276**

con rezago habitacional

**90.5%**

del total de personas

### Ranking

Nacional

**200**

/ 2,469

Estatad

**49**

/ 124

- % Rezago Habitacional a escala nacional +

### Componentes del rezago habitacional

363      4,645      1,035

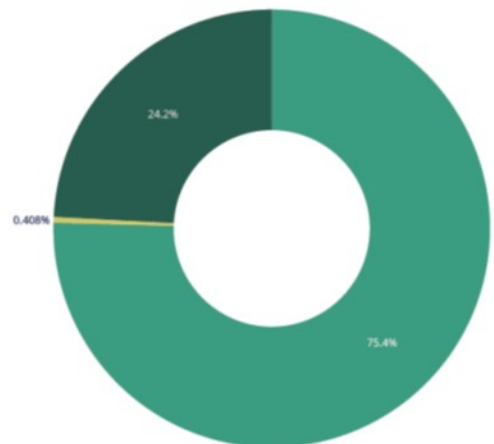


Materiales deteriorados

Materiales regulares

Espacios precarios

### Intervenciones habitacionales para atender el rezago



Mejoramiento **75.4%**      Sustitución **24.2%**

Ampliación o reemplazo **0.4%**      No aplica

### Características de la población que habita viviendas con rezago



**911**

jefas de familia



**5,218**

adultas mayores



**5,106**

con discapacidad



**14,162**

con autoadscripción indígena





## Rezago Habitacional 2020

### Viviendas

**9,220**

Total

**6,225**

con rezago habitacional

**67.5%**

del total de viviendas

### Personas

**48,098**

Total

**33,552**

con rezago habitacional

**69.8%**

del total de personas

### Ranking

Nacional

**665**

/ 2,469

Estatal

**101**

/ 124

### Componentes del rezago habitacional

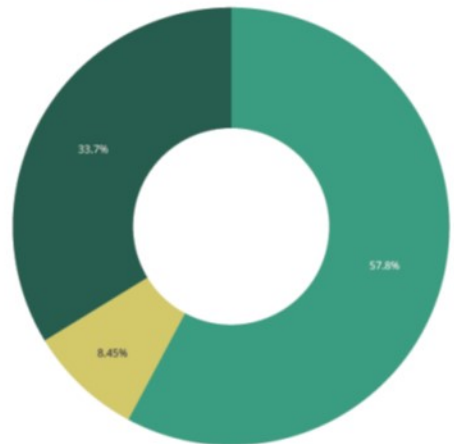
135      5,621      1,979

Materiales deteriorados

Materiales regulares

Espacios precarios

### Intervenciones habitacionales para atender el rezago



Mejoramiento **57.8%**      Sustitución **33.7%**

Ampliación o reemplazo **8.4%**      No aplica

### Características de la población que habita viviendas con rezago



**1,084**

jefas de familia



**6,461**

adultas mayores



**4,239**

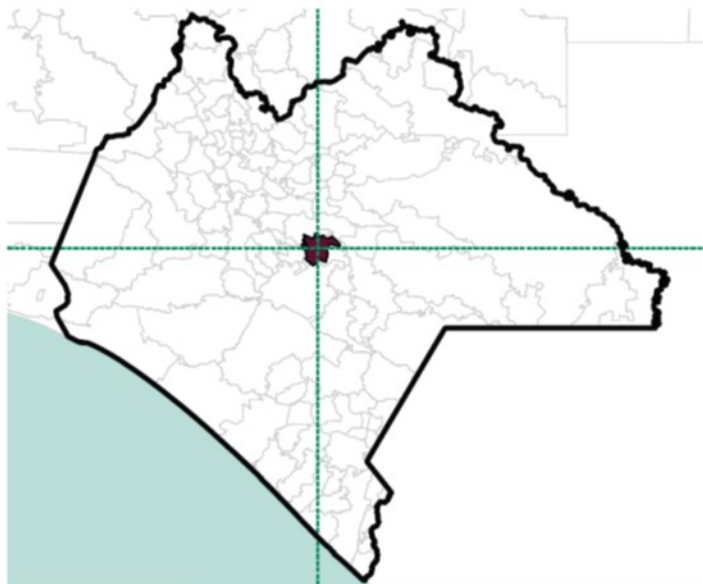
con discapacidad



**33,508**

con autoadscripción indígena





## Rezago Habitacional 2020

### Viviendas

**11,563**

Total

**9,029**

con rezago habitacional

**78.1%**

del total de viviendas

### Personas

**49,426**

Total

**39,469**

con rezago habitacional

**79.9%**

del total de personas

### Ranking

Nacional

**432**

/ 2,469

Estatal

**77**

/ 124

- % Rezago Habitacional a escala nacional +

### Componentes del rezago habitacional

411                      8,521                      1,971

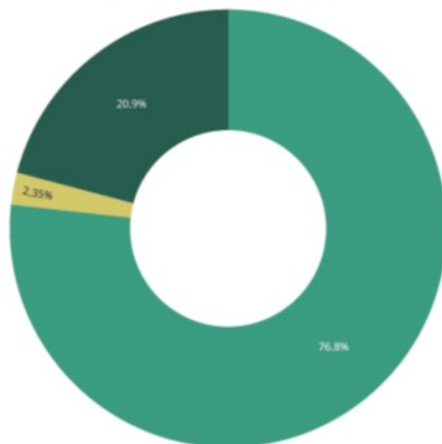


Materiales deteriorados

Materiales regulares

Espacios precarios

### Intervenciones habitacionales para atender el rezago



Mejoramiento **76.8%**      Sustitución **20.9%**

Ampliación o reemplazo **2.3%**      No aplica

### Características de la población que habita viviendas con rezago



**1,880**

jefas de familia



**7,355**

adultas mayores



**4,854**

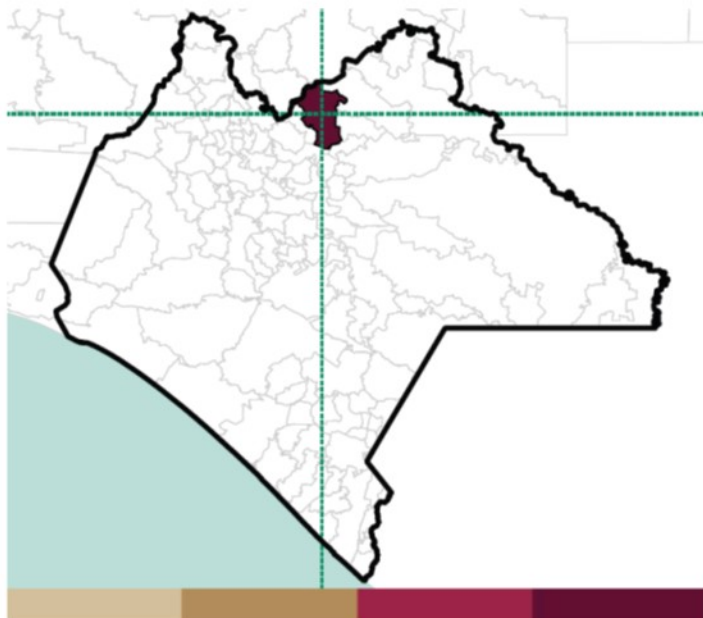
con discapacidad



**29,341**

con autoadscripción indígena





## Rezago Habitacional 2020

### Viviendas

**16,732**

Total

**15,707**

con rezago habitacional

**93.9%**

del total de viviendas

### Personas

**83,222**

Total

**78,286**

con rezago habitacional

**94.1%**

del total de personas

### Ranking

Nacional

**100**

2,469

Estatal

**18**

124

### Componentes del rezago habitacional

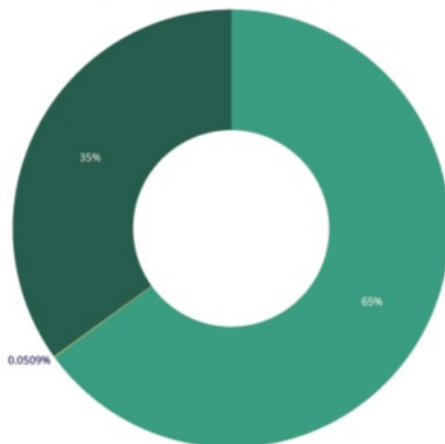
335      15,661      3,584

Materiales deteriorados

Materiales regulares

Espacios precarios

### Intervenciones habitacionales para atender el rezago



Mejoramiento **65%**

Sustitución **35%**

Ampliación o reemplazo **0.1%**

No aplica **0.0509%**

### Características de la población que habita viviendas con rezago



**1,538**

jefas de familia



**21,861**

adultas mayores



**10,999**

con discapacidad



**78,286**

con autoadscripción indígena

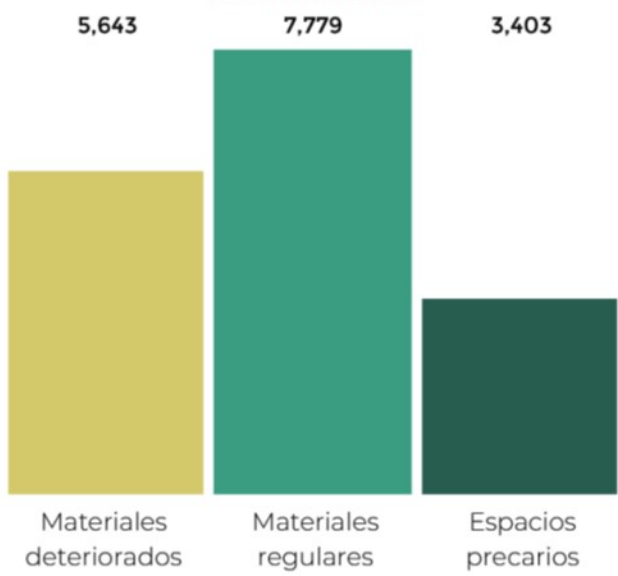




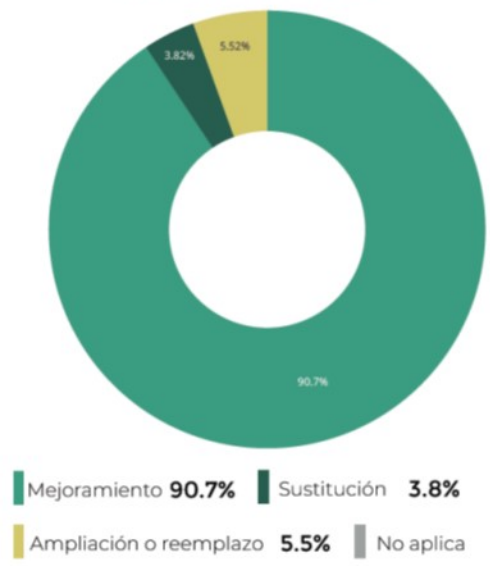
## Rezago Habitacional 2020



### Componentes del rezago habitacional



### Intervenciones habitacionales para atender el rezago



### Características de la población que habita viviendas con rezago

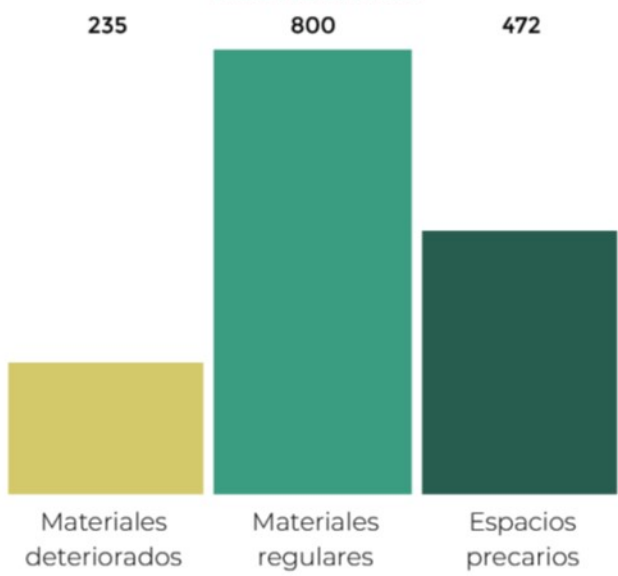




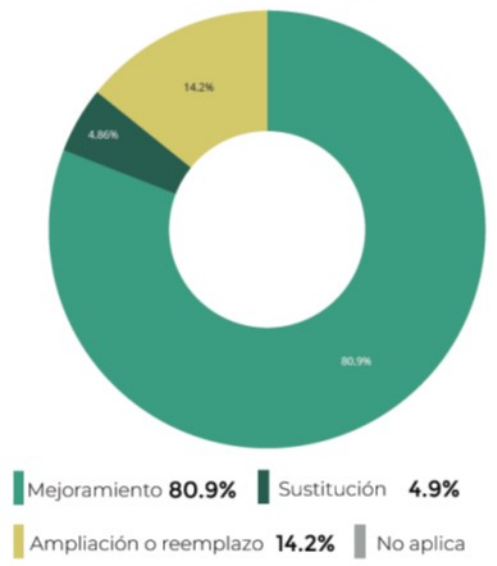
## Rezago Habitacional 2020



### Componentes del rezago habitacional

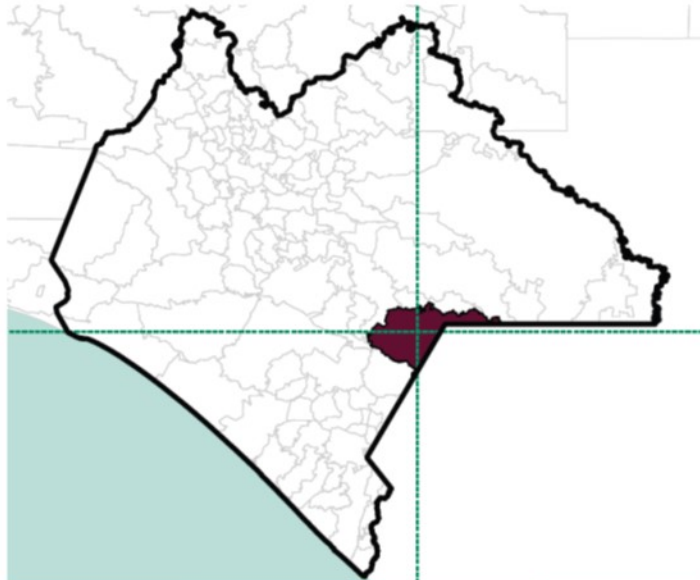


### Intervenciones habitacionales para atender el rezago



### Características de la población que habita viviendas con rezago





## Rezago Habitacional 2020

### Viviendas

**20,946**

Total

**18,001**

con rezago habitacional

**85.9%**

del total de viviendas

### Personas

**82,654**

Total

**71,995**

con rezago habitacional

**87.1%**

del total de personas

### Ranking

Nacional

**256**

/ 2,469

Estatad

**61**

/ 124

- % Rezago Habitacional a escala nacional +

### Componentes del rezago habitacional

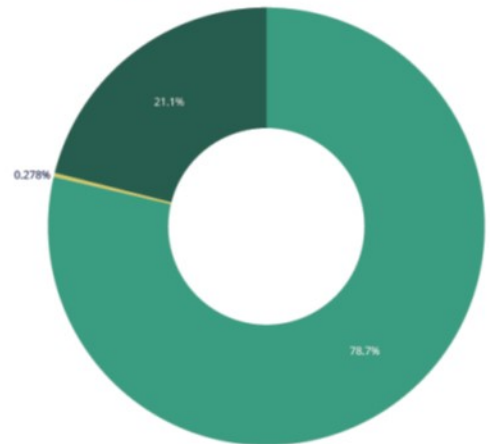
255      17,848      1,199

Materiales deteriorados

Materiales regulares

Espacios precarios

### Intervenciones habitacionales para atender el rezago



Mejoramiento **78.7%**      Sustitución **21.1%**

Ampliación o reemplazo **0.3%**      No aplica

### Características de la población que habita viviendas con rezago



**3,762**

jefas de familia



**19,730**

adultas mayores



**9,778**

con discapacidad



**15,359**

con autoadscripción indígena





## Rezago Habitacional 2020

Viviendas

**7,942**

Total

**7,262**

con rezago  
habitacional

**91.4%**

del total de viviendas

Personas

**37,710**

Total

**34,415**

con rezago  
habitacional

**91.3%**

del total de personas

### Ranking

Nacional

**146**

/ 2,469

Estatad

**32**

/ 124

### Componentes del rezago habitacional

78

7,183

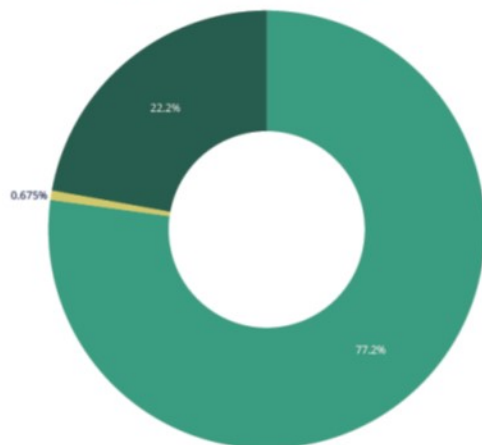
1,592

Materiales  
deteriorados

Materiales  
regulares

Espacios  
precarios

### Intervenciones habitacionales para atender el rezago



Mejoramiento **77.2%** | Sustitución **22.2%**

Ampliación o reemplazo **0.7%** | No aplica

### Características de la población que habita viviendas con rezago



**1,142**

jefas de  
familia



**9,243**

adultas  
mayores



**5,575**

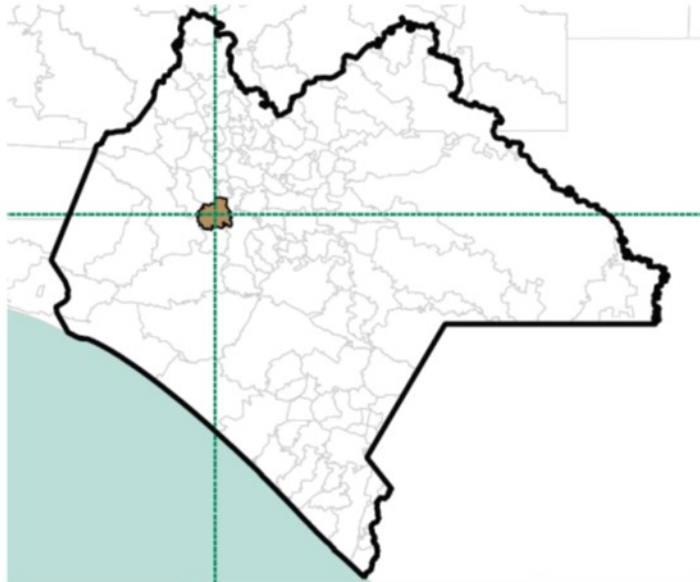
con  
discapacidad



**34,351**

con autoadscripción  
indígena





## Rezago Habitacional 2020

### Viviendas

**163,169**

Total

**40,834**

con rezago habitacional

**25.0%**

del total de viviendas

### Personas

**599,282**

Total

**170,039**

con rezago habitacional

**28.4%**

del total de personas

### Ranking

Nacional

**1,835**

/ 2,469

Estatal

**124**

/ 124

- % Rezago Habitacional a escala nacional +

### Componentes del rezago habitacional

3,786      33,619      16,695

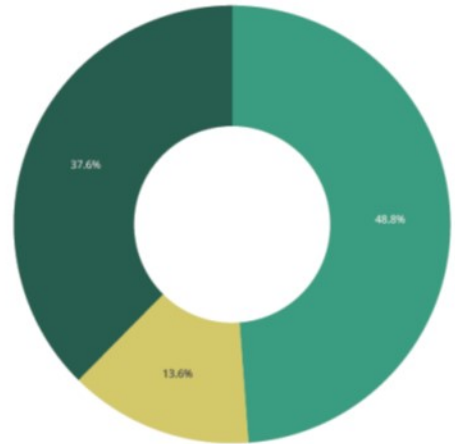


Materiales deteriorados

Materiales regulares

Espacios precarios

### Intervenciones habitacionales para atender el rezago



Mejoramiento **48.8%**      Sustitución **37.6%**

Ampliación o reemplazo **13.6%**      No aplica

### Características de la población que habita viviendas con rezago



**14,783**

jefas de familia



**42,106**

adultas mayores



**26,389**

con discapacidad



**27,990**

con autoadscripción indígena





## Rezago Habitacional 2020

### Viviendas

**10,806**

Total

**9,030**

con rezago habitacional

**83.6%**

del total de viviendas

### Personas

**40,987**

Total

**34,947**

con rezago habitacional

**85.3%**

del total de personas

### Ranking

Nacional

**301**

/ 2,469

Estatal

**65**

/ 124

### Componentes del rezago habitacional

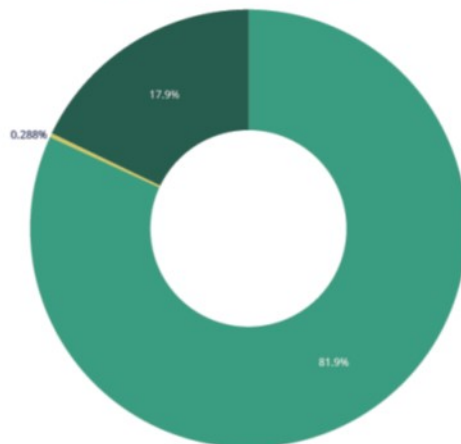
248                      8,961                      1,717

Materiales deteriorados

Materiales regulares

Espacios precarios

### Intervenciones habitacionales para atender el rezago



Mejoramiento **81.9%**      Sustitución **17.9%**  
 Ampliación o reemplazo **0.3%**      No aplica **0.280%**

### Características de la población que habita viviendas con rezago

**2,648**  
 jefas de familia

**11,010**  
 adultas mayores

**5,767**  
 con discapacidad

**1,209**  
 con autoadscripción indígena





## Rezago Habitacional 2020

### Viviendas

**7,741**

Total

**7,128**

con rezago habitacional

**92.1%**

del total de viviendas

### Personas

**30,229**

Total

**28,104**

con rezago habitacional

**93.0%**

del total de personas

### Ranking

Nacional

**135**

/ 2,469

Estatad

**31**

/ 124

### Componentes del rezago habitacional

448      6,762      1,841

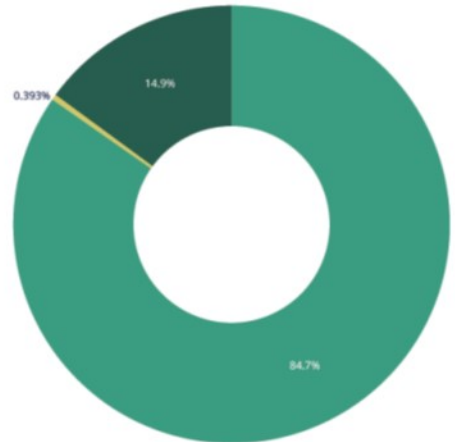


Materiales deteriorados

Materiales regulares

Espacios precarios

### Intervenciones habitacionales para atender el rezago



Mejoramiento **84.7%**      Sustitución **14.9%**

Ampliación o reemplazo **0.4%**      No aplica

### Características de la población que habita viviendas con rezago



**1,985**

jefas de familia



**7,982**

adultas mayores



**4,779**

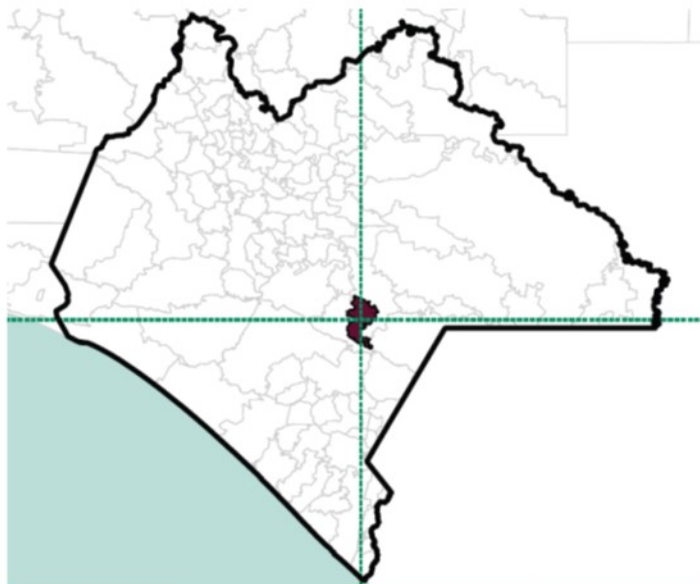
con discapacidad



**3,516**

con autoadscripción indígena





## Rezago Habitacional 2020

### Viviendas

**4,665**

Total

**4,088**

con rezago habitacional

**87.6%**

del total de viviendas

### Personas

**16,531**

Total

**14,512**

con rezago habitacional

**87.8%**

del total de personas

### Ranking

Nacional

**220**

/ 2,469

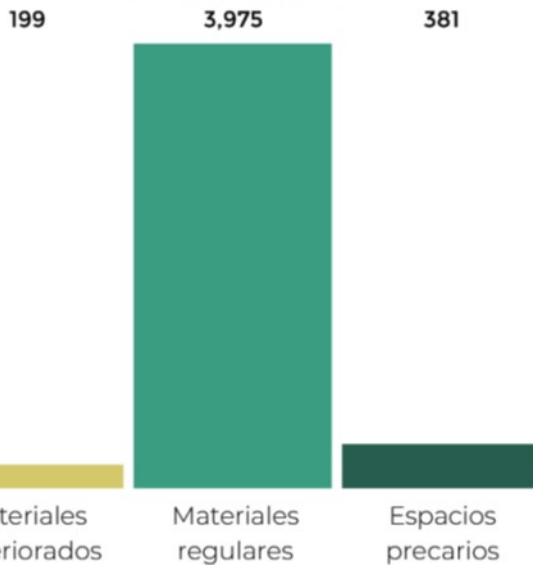
Estatad

**55**

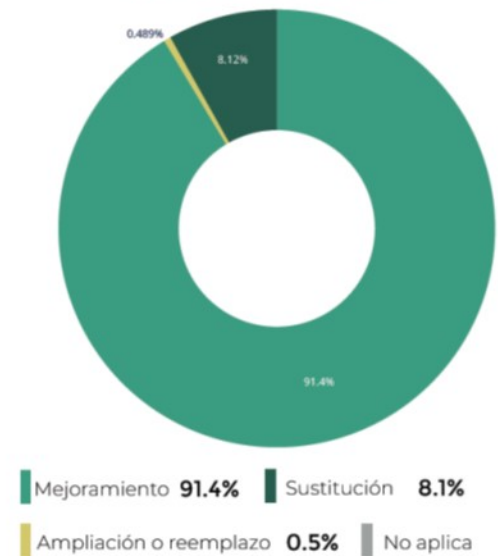
/ 124

- % Rezago Habitacional a escala nacional +

### Componentes del rezago habitacional



### Intervenciones habitacionales para atender el rezago



### Características de la población que habita viviendas con rezago



**672**

jefas de familia



**4,003**

adultas mayores



**2,426**

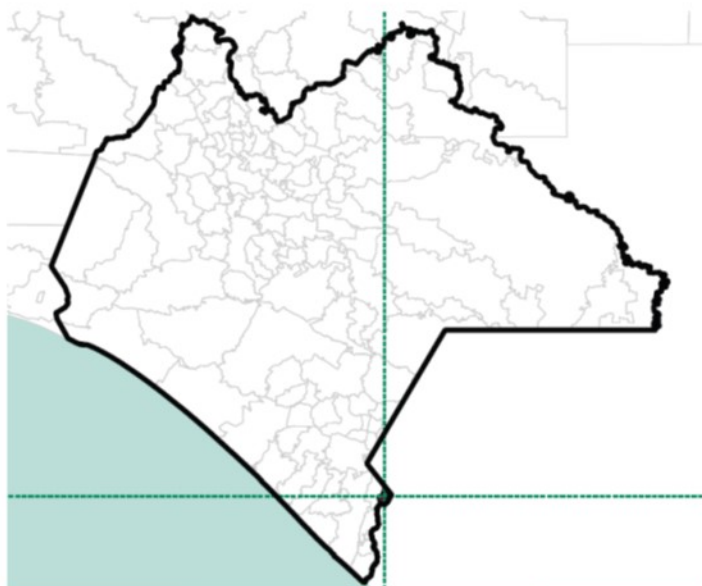
con discapacidad



**1,319**

con autoadscripción indígena





## Rezago Habitacional 2020

### Viviendas

**3,906**

Total

**3,538**

con rezago habitacional

**90.6%**

del total de viviendas

### Personas

**15,861**

Total

**14,516**

con rezago habitacional

**91.5%**

del total de personas

### Ranking

Nacional

**169**

/ 2,469

Estatad

**39**

/ 124

- % Rezago Habitacional a escala nacional +

### Componentes del rezago habitacional

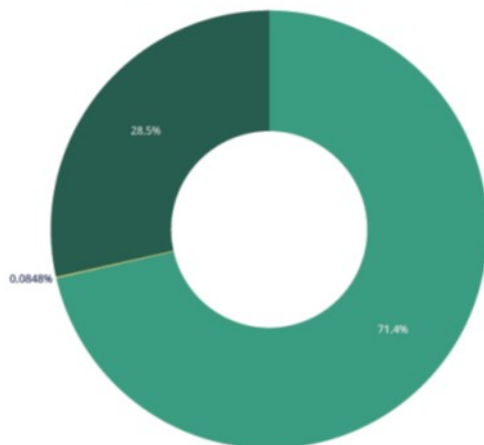
49                      3,506                      618

Materiales deteriorados

Materiales regulares

Espacios precarios

### Intervenciones habitacionales para atender el rezago



Mejoramiento **71.4%**    Sustitución **28.5%**

Ampliación o reemplazo **0.1%**    No aplica

### Características de la población que habita viviendas con rezago



**1,084**

jefas de familia



**5,767**

adultas mayores



**2,718**

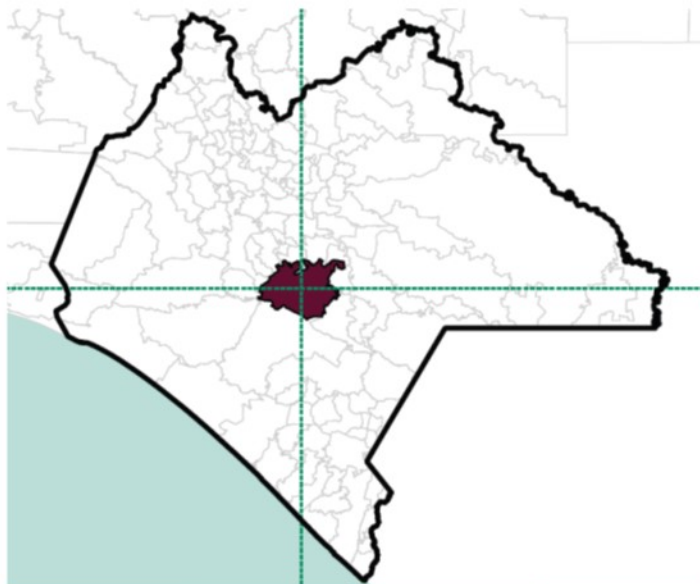
con discapacidad



**2,320**

con autoadscripción indígena





## Rezago Habitacional 2020

### Viviendas

**16,075**

Total

**12,960**

con rezago habitacional

**80.6%**

del total de viviendas

### Personas

**67,096**

Total

**55,191**

con rezago habitacional

**82.3%**

del total de personas

### Ranking

Nacional

**370**

/ 2,469

Estatal

**72**

/ 124

- % Rezago Habitacional a escala nacional +

## Componentes del rezago habitacional

1,442      11,631      5,948

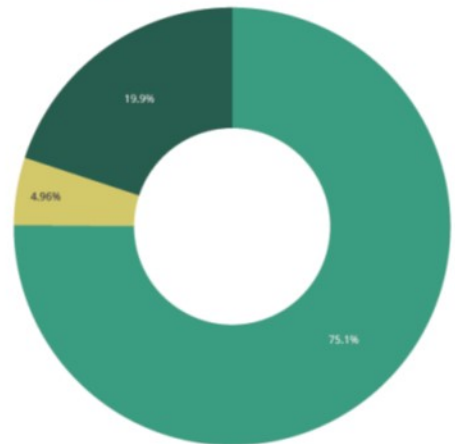


Materiales deteriorados

Materiales regulares

Espacios precarios

## Intervenciones habitacionales para atender el rezago



Mejoramiento **75.1%**

Sustitución **19.9%**

Ampliación o reemplazo **5%**

No aplica

## Características de la población que habita viviendas con rezago



**2,201**

jefas de familia



**13,251**

adultas mayores



**5,195**

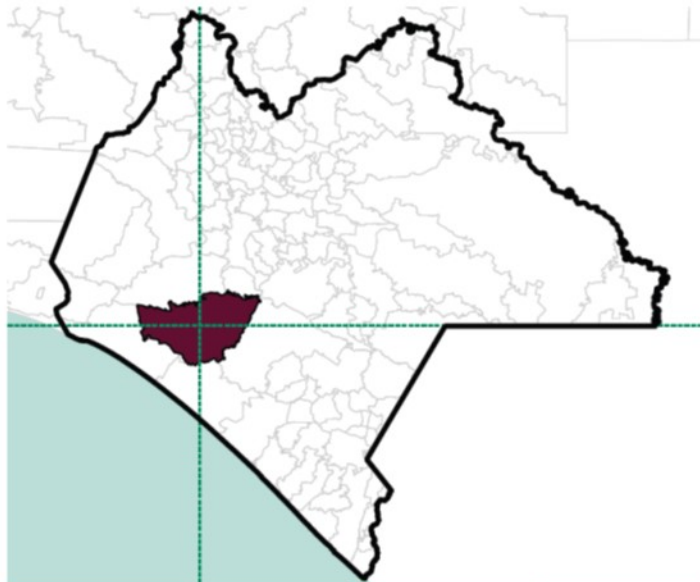
con discapacidad



**43,183**

con autoadscripción indígena





## Rezago Habitacional 2020

### Viviendas

**16,822**

Total

**12,647**

con rezago habitacional

**75.2%**

del total de viviendas

### Personas

**65,500**

Total

**50,832**

con rezago habitacional

**77.6%**

del total de personas

### Ranking

Nacional

**498**

/ 2,469

Estatal

**85**

/ 124

- % Rezago Habitacional a escala nacional +

### Componentes del rezago habitacional

2,774

9,693

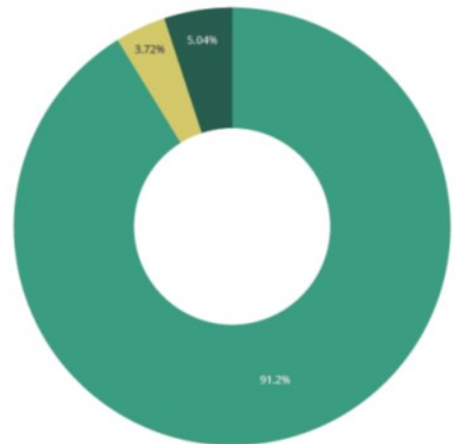
4,680

Materiales deteriorados

Materiales regulares

Espacios precarios

### Intervenciones habitacionales para atender el rezago



Mejoramiento **91.2%**

Sustitución **5%**

Ampliación o reemplazo **3.7%**

No aplica

### Características de la población que habita viviendas con rezago



**2,822**

jefas de familia



**13,862**

adultas mayores



**8,952**

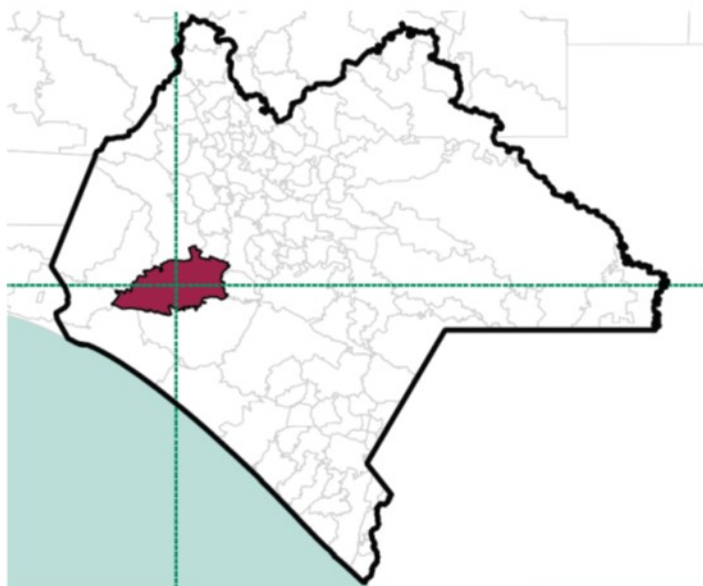
con discapacidad



**4,698**

con autoadscripción indígena





## Rezago Habitacional 2020

### Viviendas

**29,243**

Total

**19,516**

con rezago habitacional

**66.7%**

del total de viviendas

### Personas

**109,054**

Total

**75,233**

con rezago habitacional

**69.0%**

del total de personas

### Ranking

Nacional

**681**

/ 2,469

Estatad

**103**

/ 124

- % Rezago Habitacional a escala nacional +

### Componentes del rezago habitacional

2,289      16,918      5,409

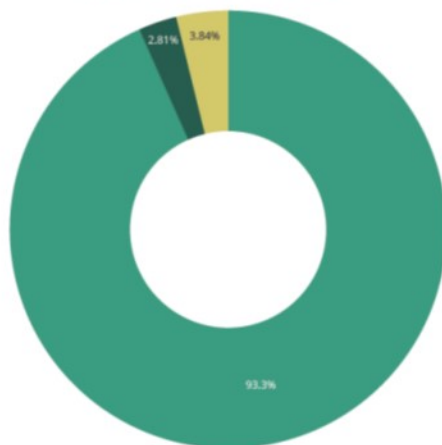


Materiales deteriorados

Materiales regulares

Espacios precarios

### Intervenciones habitacionales para atender el rezago



Mejoramiento **93.3%**      Sustitución **2.8%**  
Ampliación o reemplazo **3.8%**      No aplica

### Características de la población que habita viviendas con rezago



**5,800**

jefas de familia



**19,449**

adultas mayores



**11,961**

con discapacidad



**4,985**

con autoadscripción indígena





## Rezago Habitacional 2020

### Viviendas

**7,891**

Total

**6,406**

con rezago habitacional

**81.2%**

del total de viviendas

### Personas

**40,068**

Total

**34,003**

con rezago habitacional

**84.9%**

del total de personas

### Ranking

Nacional

**354**

/ 2,469

Estatal

**71**

/ 124

### Componentes del rezago habitacional

134

6,289

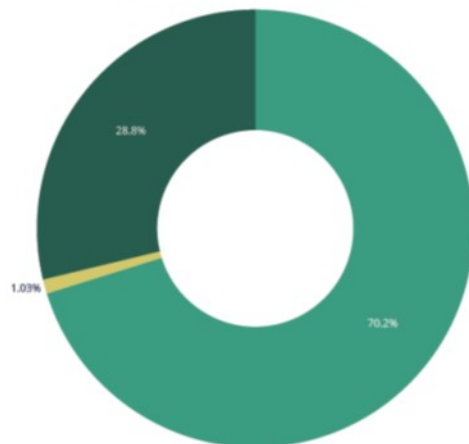
1,654

Materiales deteriorados

Materiales regulares

Espacios precarios

### Intervenciones habitacionales para atender el rezago



Mejoramiento **70.2%** | Sustitución **28.8%**  
Ampliación o reemplazo **1%** | No aplica

### Características de la población que habita viviendas con rezago



**912**

jefas de familia



**8,937**

adultas mayores



**3,619**

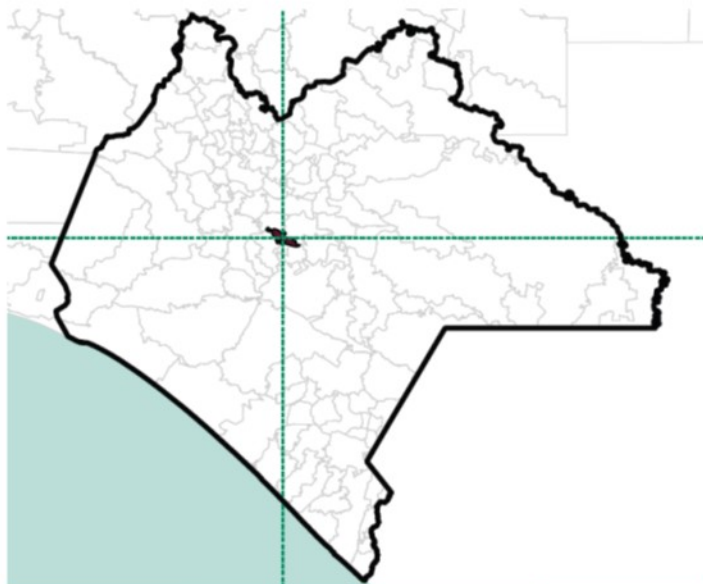
con discapacidad



**33,027**

con autoadscripción indígena





## Rezago Habitacional 2020

### Viviendas

**1,778**

Total

**1,466**

con rezago habitacional

**82.5%**

del total de viviendas

### Personas

**7,528**

Total

**6,374**

con rezago habitacional

**84.7%**

del total de personas

### Ranking

Nacional

**329**

/ 2,469

Estatal

**67**

/ 124

- % Rezago Habitacional a escala nacional +

### Componentes del rezago habitacional


270

1,030

674



Materiales deteriorados

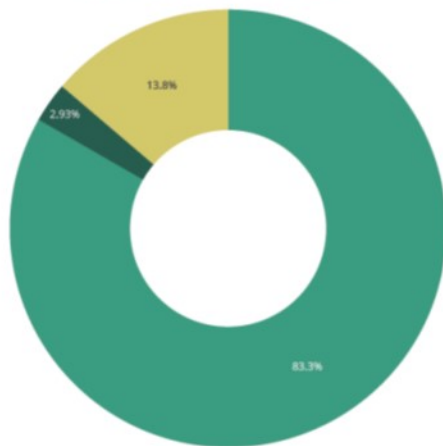


Materiales regulares



Espacios precarios

### Intervenciones habitacionales para atender el rezago



Mejoramiento **83.3%** | Sustitución **2.9%**  
Ampliación o reemplazo **13.8%** | No aplica

### Características de la población que habita viviendas con rezago



**205**

jefas de familia



**1,410**

adultas mayores



**1,820**

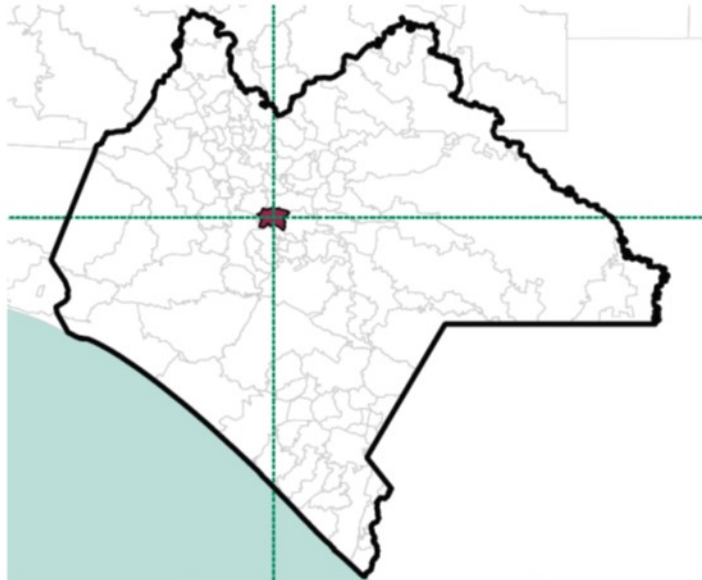
con discapacidad



**3,990**

con autoadscripción indígena





## Rezago Habitacional 2020

### Viviendas

**9,038**

Total

**5,395**

con rezago habitacional

**59.7%**

del total de viviendas

### Personas

**44,915**

Total

**26,936**

con rezago habitacional

**60.0%**

del total de personas

### Ranking

Nacional

**824**

/ 2,469

Estatal

**114**

/ 124

- % Rezago Habitacional a escala nacional +

### Componentes del rezago habitacional

642      4,359      2,406

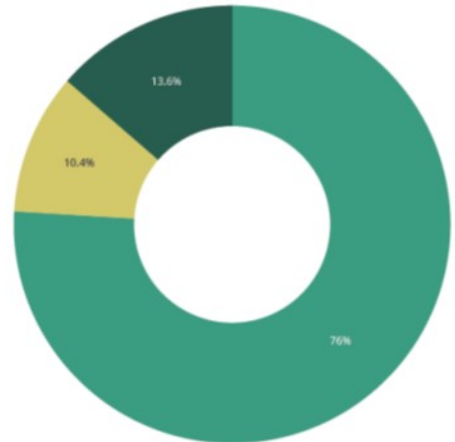


Materials deteriorados

Materials regulares

Espacios precarios

### Intervenciones habitacionales para atender el rezago



Mejoramiento **76%**      Sustitución **13.6%**

Ampliación o reemplazo **10.4%**      No aplica

### Características de la población que habita viviendas con rezago



**1,103**

jefas de familia



**5,164**

adultas mayores



**3,050**

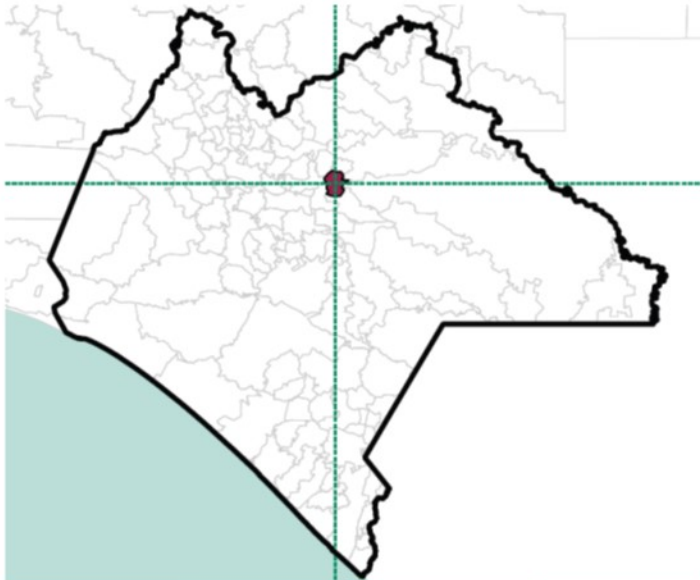
con discapacidad



**26,887**

con autoadscripción indígena





## Rezago Habitacional 2020

### Viviendas

**6,959**

Total

**4,747**

con rezago habitacional

**68.2%**

del total de viviendas

### Personas

**37,946**

Total

**26,464**

con rezago habitacional

**69.7%**

del total de personas

### Ranking

Nacional

**650**

/ 2,469

Estatal

**100**

/ 124

- % Rezago Habitacional a escala nacional +

### Componentes del rezago habitacional

140      4,051      2,178

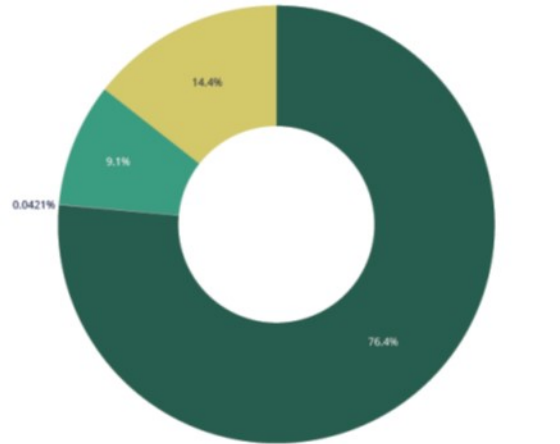


Materiales deteriorados

Materiales regulares

Espacios precarios

### Intervenciones habitacionales para atender el rezago



Mejoramiento 9.1%

Sustitución 76.4%

Ampliación o reemplazo 14.4%

No aplica 0.04%

### Características de la población que habita viviendas con rezago



**624**

jefas de familia



**3,865**

adultas mayores



**2,711**

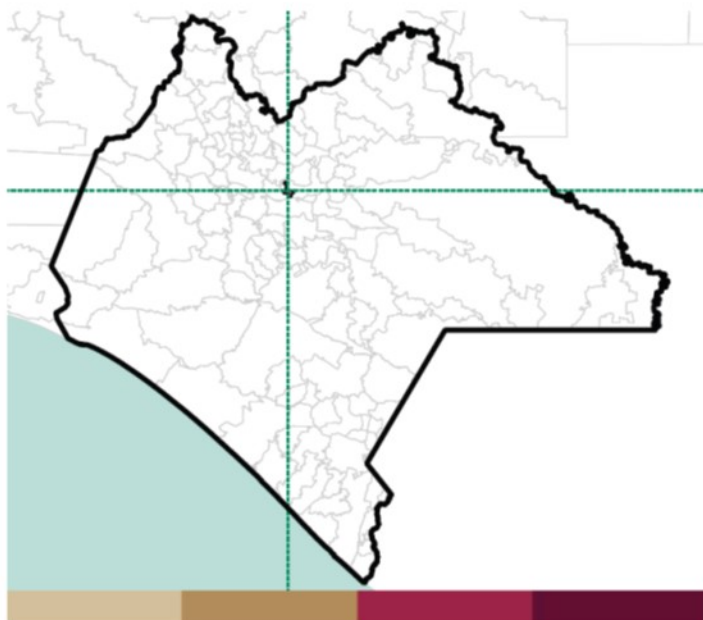
con discapacidad



**26,458**

con autoadscripción indígena





## Rezago Habitacional 2020

### Viviendas

**1,650**

Total

**1,143**

con rezago habitacional

**69.3%**

del total de viviendas

### Personas

**8,471**

Total

**6,297**

con rezago habitacional

**74.3%**

del total de personas

### Ranking

Nacional

**628**

/ 2,469

Estatal

**96**

/ 124

## Componentes del rezago habitacional

44      1,024      421

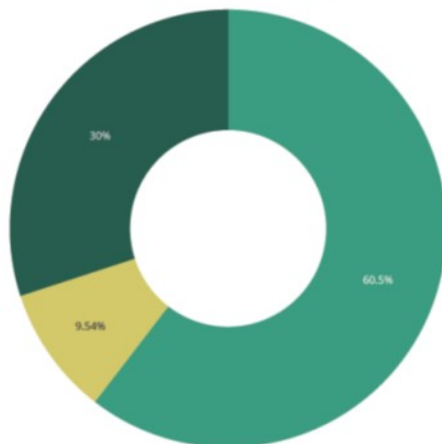


Materiales deteriorados

Materiales regulares

Espacios precarios

## Intervenciones habitacionales para atender el rezago



Mejoramiento **60.5%**      Sustitución **30%**

Ampliación o reemplazo **9.5%**      No aplica

## Características de la población que habita viviendas con rezago



**134**

jefas de familia



**859**

adultas mayores



**748**

con discapacidad



**6,293**

con autoadscripción indígena





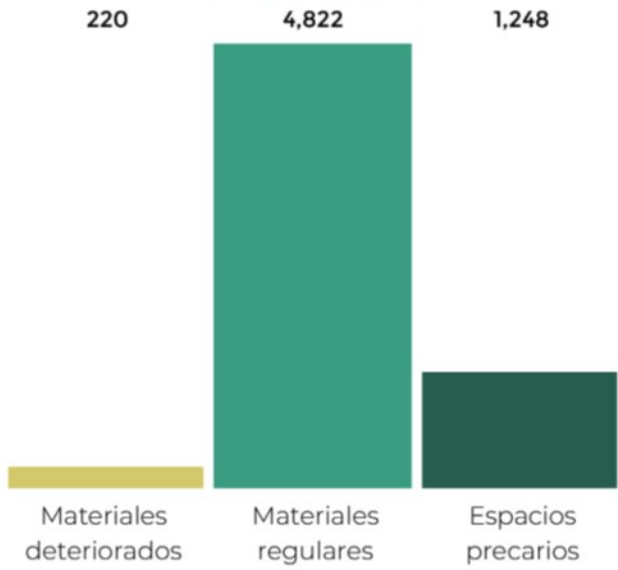
## Rezago Habitacional 2020



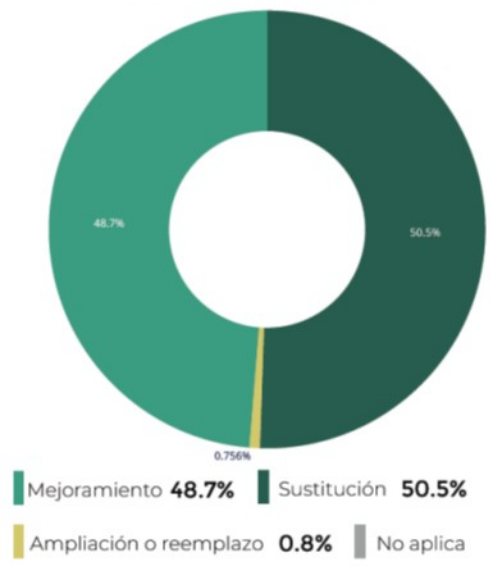
### Ranking



### Componentes del rezago habitacional

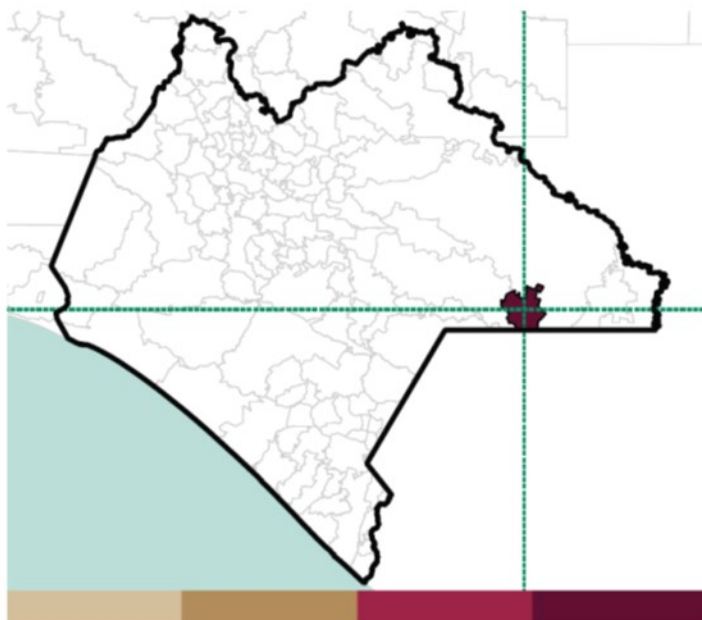


### Intervenciones habitacionales para atender el rezago



### Características de la población que habita viviendas con rezago





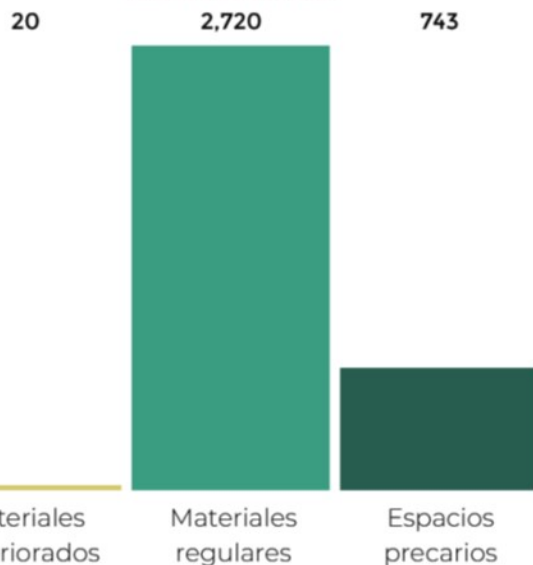
## Rezago Habitacional 2020



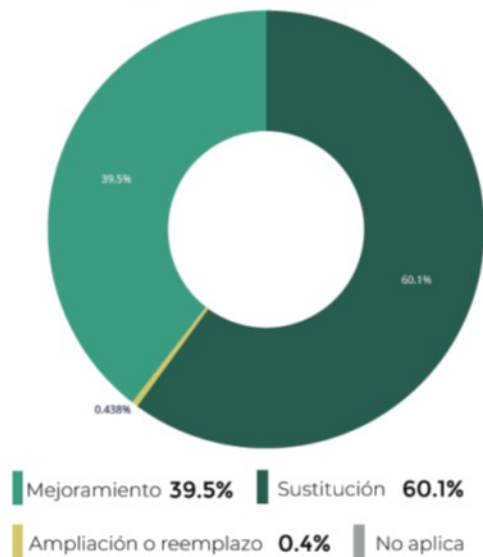
### Ranking



### Componentes del rezago habitacional



### Intervenciones habitacionales para atender el rezago



### Características de la población que habita viviendas con rezago



**357**

jefas de familia



**2,937**

adultas mayores



**2,090**

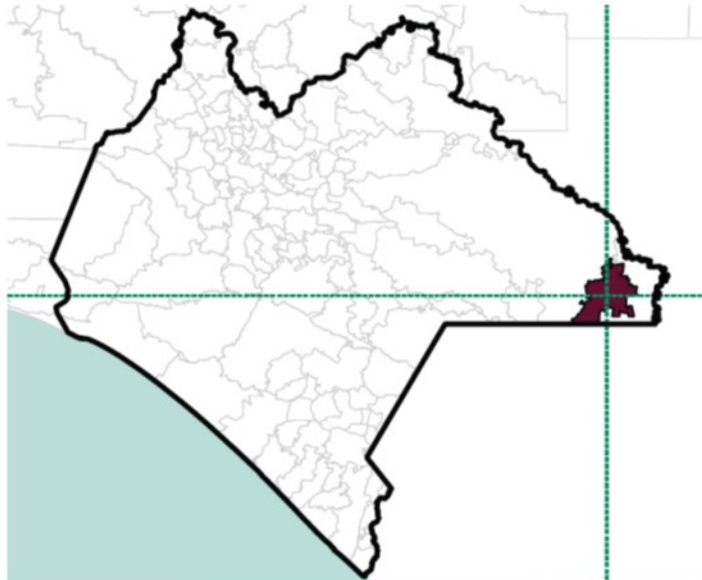
con discapacidad



**10,178**

con autoadscripción indígena





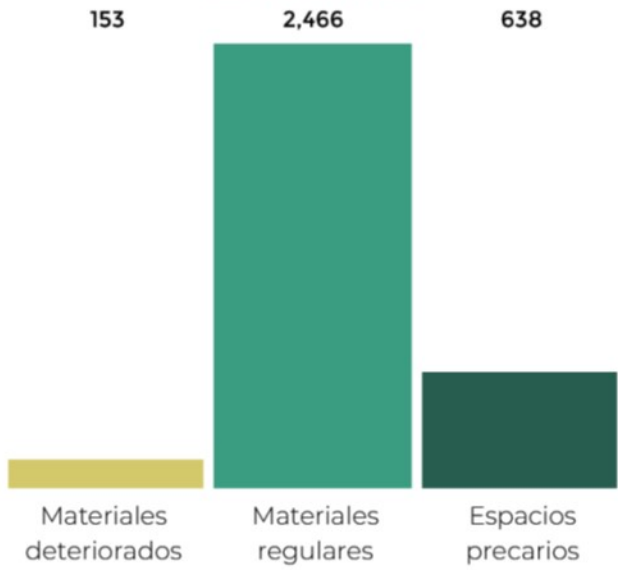
## Rezago Habitacional 2020



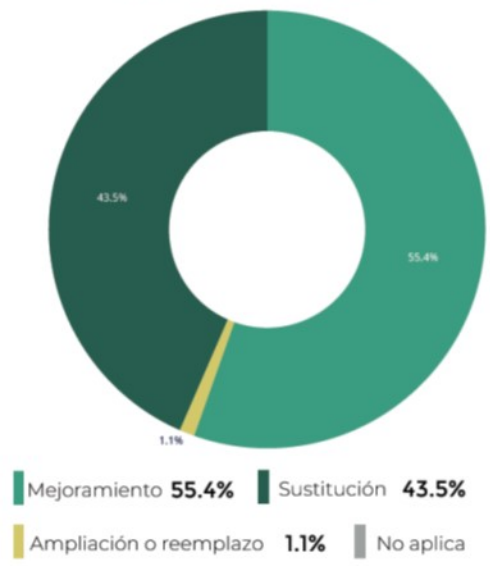
### Ranking



### Componentes del rezago habitacional

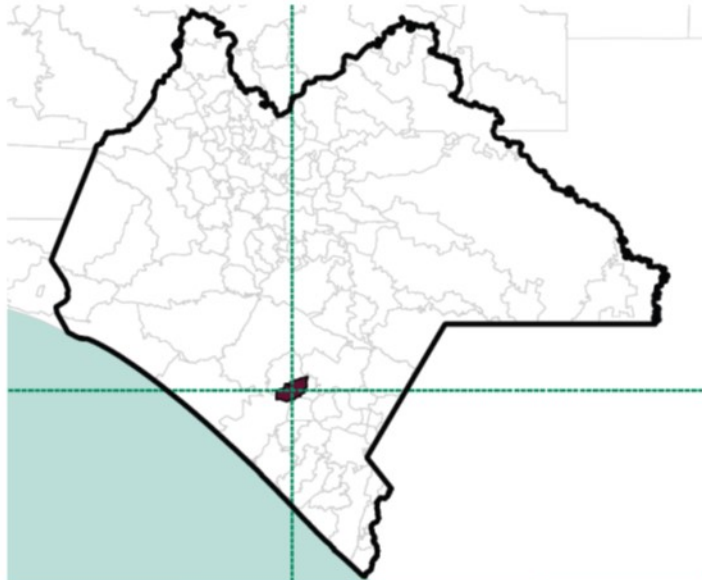


### Intervenciones habitacionales para atender el rezago



### Características de la población que habita viviendas con rezago





## Rezago Habitacional 2020

### Viviendas

**1,806**

Total

**1,622**

con rezago habitacional

**89.8%**

del total de viviendas

### Personas

**8,395**

Total

**7,613**

con rezago habitacional

**90.7%**

del total de personas

### Ranking

Nacional

**182**

/ 2,469

Estatad

**45**

/ 124

- % Rezago Habitacional a escala nacional +

## Componentes del rezago habitacional

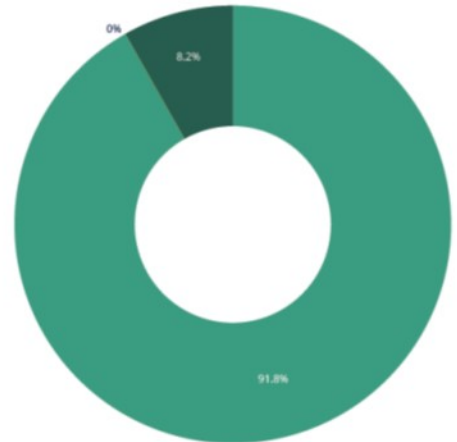
35      1,597      214

Materiales deteriorados

Materiales regulares

Espacios precarios

## Intervenciones habitacionales para atender el rezago



Mejoramiento **91.8%**

Sustitución **8.2%**

Ampliación o reemplazo **0%**

No aplica

## Características de la población que habita viviendas con rezago



**244**

jefas de familia



**1,947**

adultas mayores



**1,203**

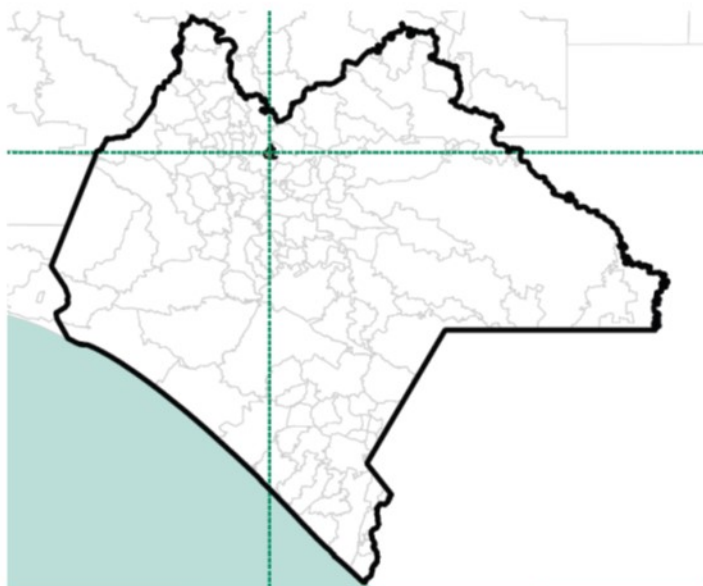
con discapacidad



**165**

con autoadscripción indígena





## Rezago Habitacional 2020

### Viviendas

**1,312**

Total

**534**

con rezago habitacional

**40.7%**

del total de viviendas

### Personas

**6,043**

Total

**2,768**

con rezago habitacional

**45.8%**

del total de personas

### Ranking

Nacional

**1,310**

/ 2,469

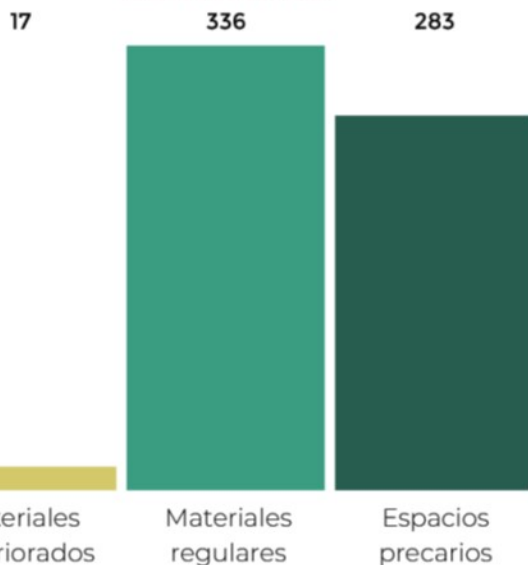
Estatal

**122**

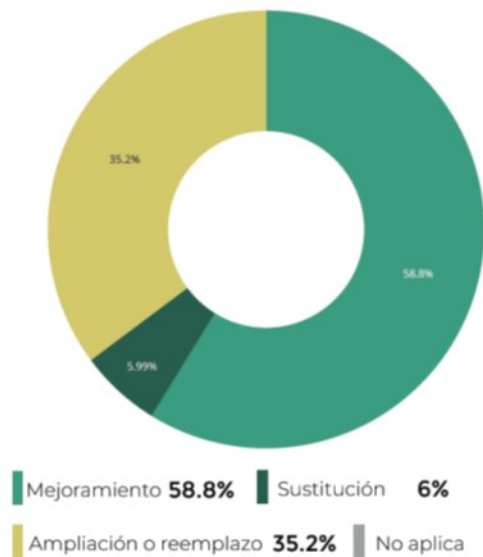
/ 124

- % Rezago Habitacional a escala nacional +

## Componentes del rezago habitacional



## Intervenciones habitacionales para atender el rezago



## Características de la población que habita viviendas con rezago



**69**

jefas de familia



**381**

adultas mayores



**474**

con discapacidad



**2,681**

con autoadscripción indígena





## Rezago Habitacional 2020

### Viviendas

**911**

Total

**681**

con rezago habitacional

**74.8%**

del total de viviendas

### Personas

**4,960**

Total

**3,876**

con rezago habitacional

**78.1%**

del total de personas

### Ranking

Nacional

**508**

/ 2,469

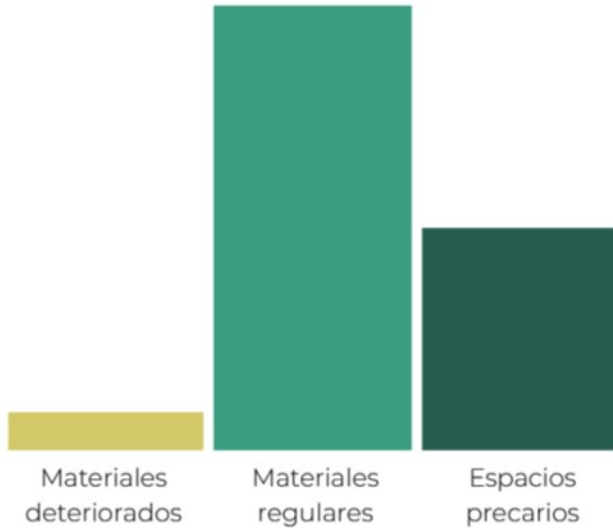
Estatal

**86**

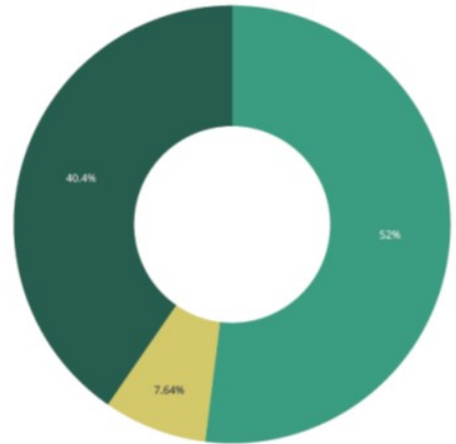
/ 124

### Componentes del rezago habitacional

51                      618                      308



### Intervenciones habitacionales para atender el rezago



### Características de la población que habita viviendas con rezago



**85**

jefas de familia



**651**

adultas mayores



**708**

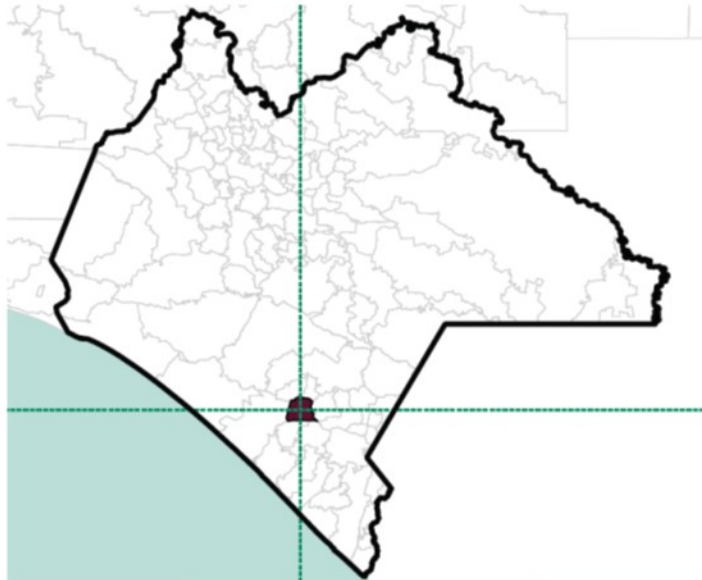
con discapacidad



**3,876**

con autoadscripción indígena





## Rezago Habitacional 2020

### Viviendas

**803**

Total

**763**

con rezago habitacional

**95.0%**

del total de viviendas

### Personas

**4,313**

Total

**4,118**

con rezago habitacional

**95.5%**

del total de personas

### Ranking

Nacional

**80**

/ 2,469

Estatad

**10**

/ 124

- % Rezago Habitacional a escala nacional +

## Componentes del rezago habitacional

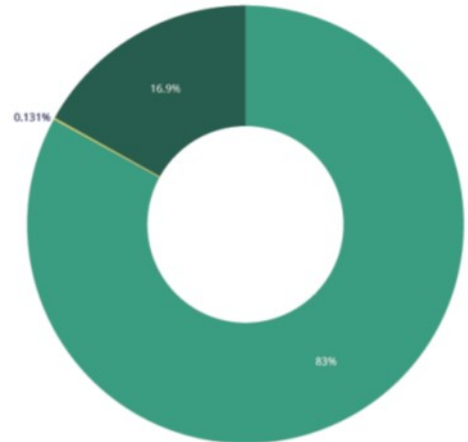
10                      757                      133

Materiales deteriorados

Materiales regulares

Espacios precarios

## Intervenciones habitacionales para atender el rezago



Mejoramiento **83%**      Sustitución **16.9%**

Ampliación o reemplazo **0.1%**      No aplica

## Características de la población que habita viviendas con rezago



**80**

jefas de familia



**1,237**

adultas mayores



**665**

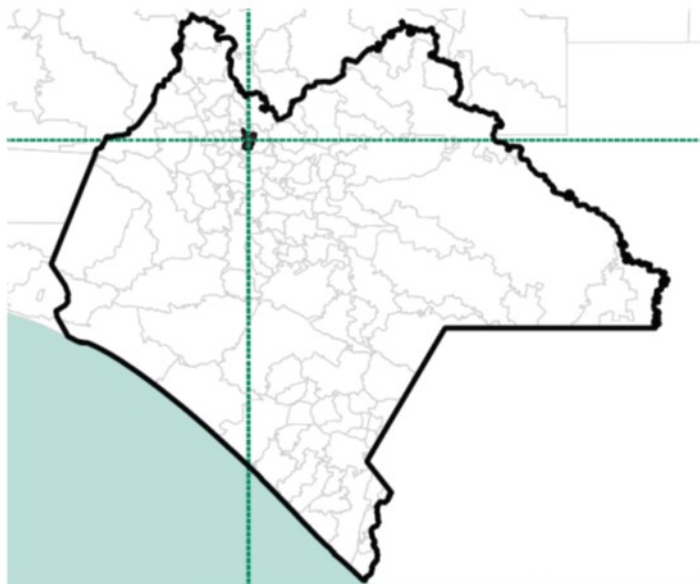
con discapacidad



**84**

con autoadscripción indígena





## Rezago Habitacional 2020

### Viviendas

**1,876**

Total

**1,745**

con rezago habitacional

**93.0%**

del total de viviendas

### Personas

**8,719**

Total

**8,143**

con rezago habitacional

**93.4%**

del total de personas

### Ranking

Nacional

**112**

/ 2,469

Estatal

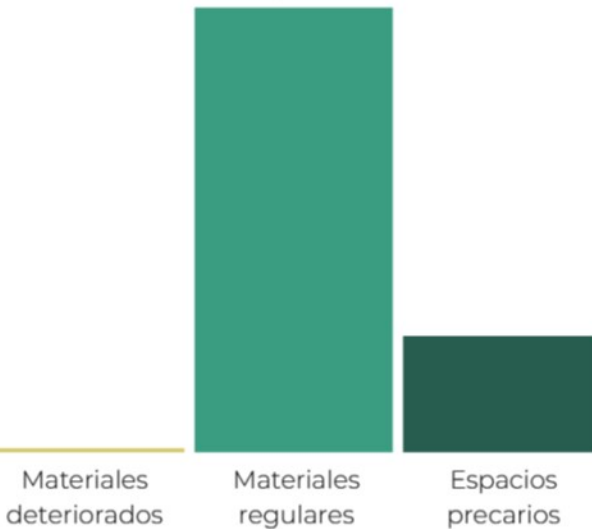
**22**

/ 124

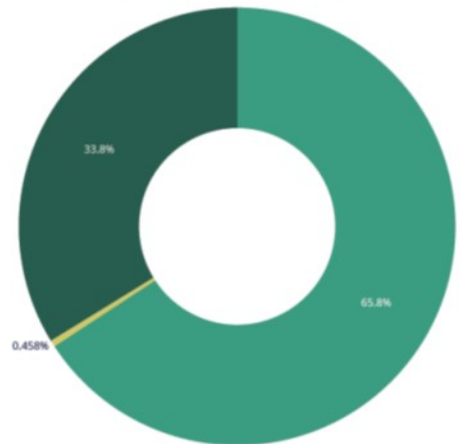
- % Rezago Habitacional a escala nacional +

### Componentes del rezago habitacional

11      1,732      450



### Intervenciones habitacionales para atender el rezago



Mejoramiento **65.8%**    Sustitución **33.8%**  
Ampliación o reemplazo **0.5%**    No aplica

### Características de la población que habita viviendas con rezago



**390**

jefas de familia



**1,499**

adultas mayores



**1,407**

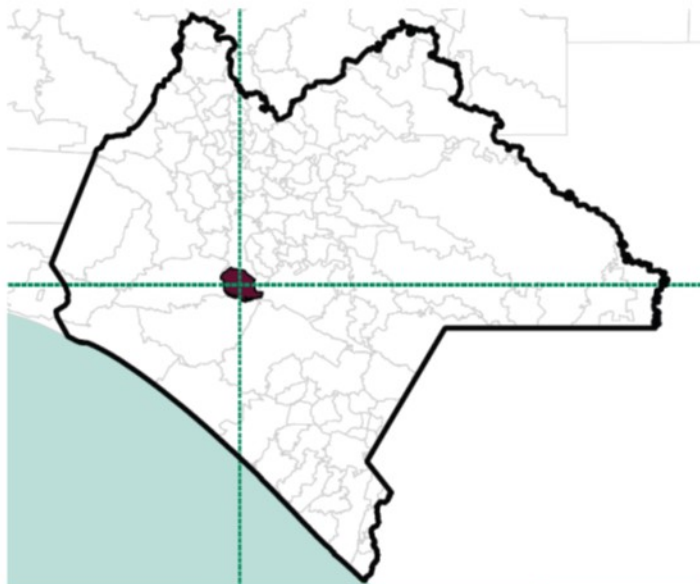
con discapacidad



**8,075**

con autoadscripción indígena





## Rezago Habitacional 2020

### Viviendas

**4,189**

Total

**3,034**

con rezago habitacional

**72.4%**

del total de viviendas

### Personas

**15,536**

Total

**11,446**

con rezago habitacional

**73.7%**

del total de personas

### Ranking

Nacional

**565**

/ 2,469

Estatal

**90**

/ 124

- % Rezago Habitacional a escala nacional +

### Componentes del rezago habitacional

1,261

1,729

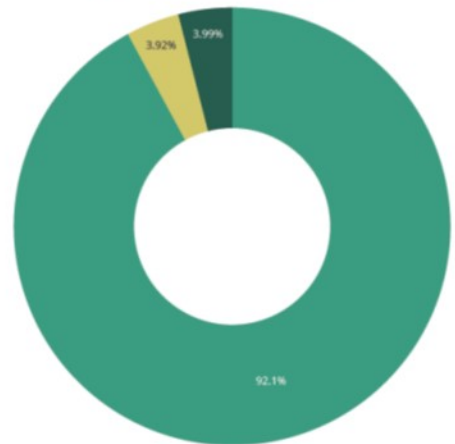
1,000

Materiales deteriorados

Materiales regulares

Espacios precarios

### Intervenciones habitacionales para atender el rezago



Mejoramiento **92.1%** | Sustitución **4%**

Ampliación o reemplazo **3.9%** | No aplica

### Características de la población que habita viviendas con rezago



**846**

jefas de familia



**3,715**

adultas mayores



**2,206**

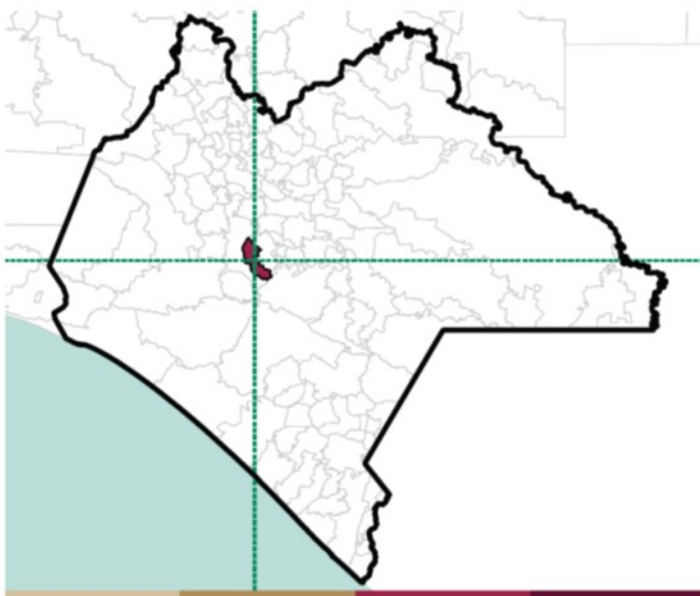
con discapacidad



**1,051**

con autoadscripción indígena





## Rezago Habitacional 2020

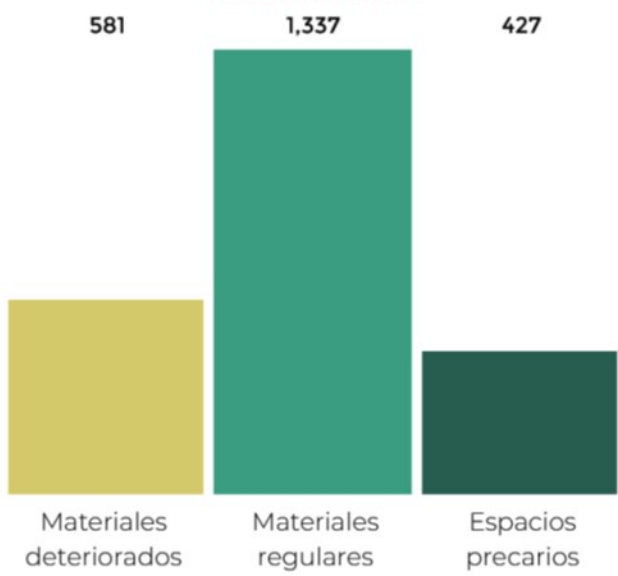


### Ranking

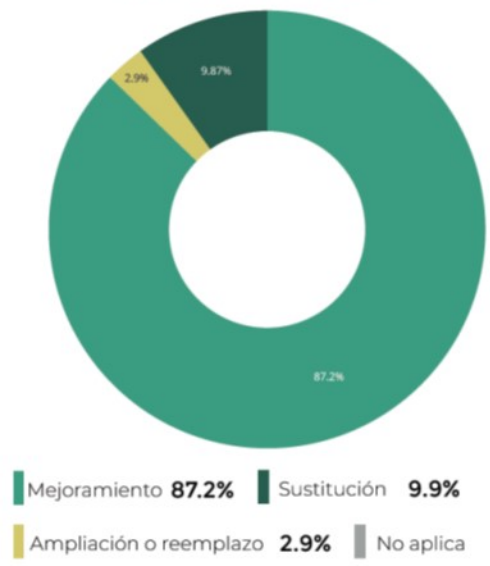


- % Rezago Habitacional a escala nacional +

### Componentes del rezago habitacional

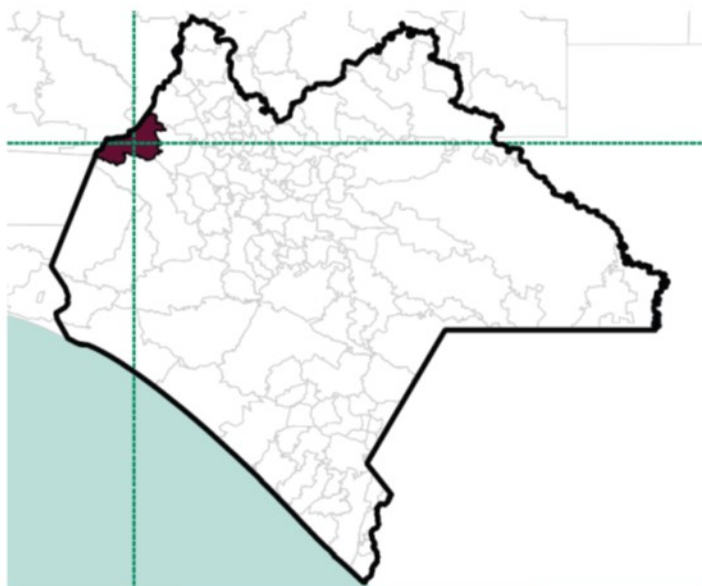


### Intervenciones habitacionales para atender el rezago



### Características de la población que habita viviendas con rezago





## Rezago Habitacional 2020

### Viviendas

5,928

Total

**5,345**

con rezago habitacional

**90.2%**

del total de viviendas

### Personas

23,711

Total

**21,706**

con rezago habitacional

**91.5%**

del total de personas

### Ranking

Nacional

**177**

2,469

Estatad

**42**

124

- % Rezago Habitacional a escala nacional +

### Componentes del rezago habitacional

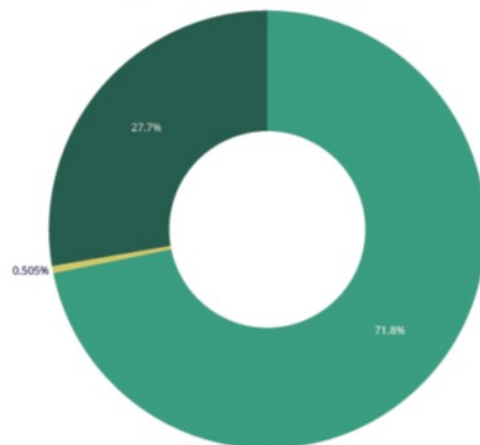
44      5,305      1,001

Materiales deteriorados

Materiales regulares

Espacios precarios

### Intervenciones habitacionales para atender el rezago



Mejoramiento **71.8%**    Sustitución **27.7%**  
Ampliación o reemplazo **0.5%**    No aplica

### Características de la población que habita viviendas con rezago



**1,372**

jefas de familia



**5,419**

adultas mayores



**3,663**

con discapacidad



**10,505**

con autoadscripción indígena





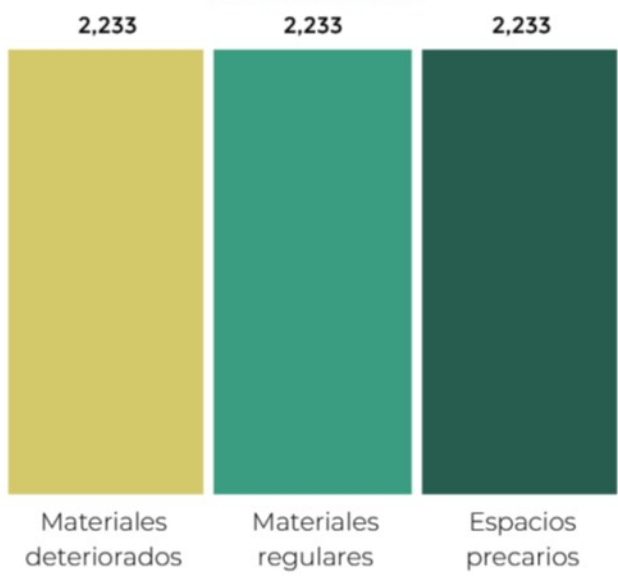
## Rezago Habitacional 2020



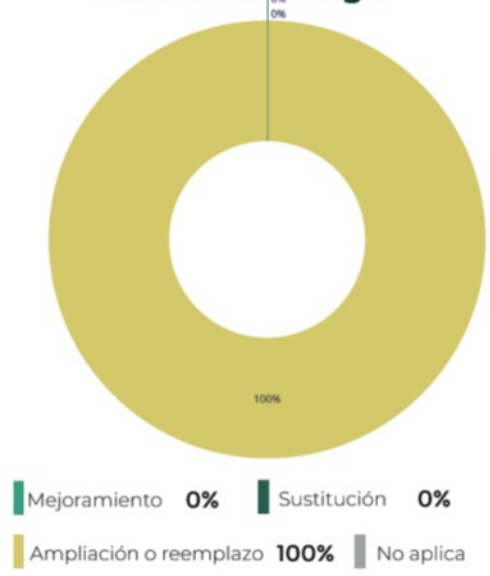
### Ranking



### Componentes del rezago habitacional



### Intervenciones habitacionales para atender el rezago



### Características de la población que habita viviendas con rezago





# Referencias

Asamblea General de las Naciones Unidas. (1948). Declaración Universal de Derechos Humanos. Disponible en [https://www.ohchr.org/sites/default/files/UDHR/Documents/UDHR\\_Translations/spn.pdf](https://www.ohchr.org/sites/default/files/UDHR/Documents/UDHR_Translations/spn.pdf)

Asamblea General de las Naciones Unidas. (1966). Pacto Internacional de Derechos Económicos, Sociales y Culturales. Disponible en [https://www.ohchr.org/sites/default/files/cescr\\_SP.pdf](https://www.ohchr.org/sites/default/files/cescr_SP.pdf)

Cámara de Diputados. (2019). Ley de Vivienda. Disponible en [https://www.diputados.gob.mx/LeyesBiblio/pdf/LViv\\_140519.pdf](https://www.diputados.gob.mx/LeyesBiblio/pdf/LViv_140519.pdf)

Comité de las Naciones Unidas de Derechos Económicos, Sociales y Culturales (1991). Observación general N° 4. Disponible en [https://tbinternet.ohchr.org/\\_layouts/15/TreatyBodyExternal/DownloadDraft.aspx?key=ICEnwWR8rbeJM8OIALabP9BWeyFuYGLyYmdqGzqvNrcHN2wfOJ7e7h561aYJ0EMOkds/hs+/vXEUz94+5mPRNQ==](https://tbinternet.ohchr.org/_layouts/15/TreatyBodyExternal/DownloadDraft.aspx?key=ICEnwWR8rbeJM8OIALabP9BWeyFuYGLyYmdqGzqvNrcHN2wfOJ7e7h561aYJ0EMOkds/hs+/vXEUz94+5mPRNQ==)

CONAVI. (2020a). Estatuto Orgánico de la Comisión Nacional de Vivienda. Disponible en [https://dof.gob.mx/nota\\_detalle.php?codigo=5592749&fecha=04/05/2020#gsc.tab=0](https://dof.gob.mx/nota_detalle.php?codigo=5592749&fecha=04/05/2020#gsc.tab=0)

CONAVI. (2020b). Programa Institucional Derivado del Plan Nacional de Desarrollo 2019-2024. Disponible en [https://www.gob.mx/cms/uploads/attachment/file/588902/Programa\\_Inst\\_Conavi\\_2020-2024.pdf](https://www.gob.mx/cms/uploads/attachment/file/588902/Programa_Inst_Conavi_2020-2024.pdf)

CONAVI (2021). Actualización del rezago habitacional. Censo de Población y Vivienda 2020. Disponible en [https://siesco.conavi.gob.mx/doc/analisis/2021/Calculo\\_Rezago\\_Habitacional\\_2020.pdf](https://siesco.conavi.gob.mx/doc/analisis/2021/Calculo_Rezago_Habitacional_2020.pdf)

SEDATU. (2019). Programa Nacional de Vivienda. Disponible en <https://www.gob.mx/sedatu/documentos/programa-nacional-de-vivienda-2021-2024>



**CONAVI**

**COMISIÓN NACIONAL  
DE VIVIENDA**